

RELAZIONE AL RENDICONTO DI GESTIONE DELL'ESERCIZIO 2022

**(AI SENSI DELL'ART. 231 TUEL, DELL'ART. 11 – COMMA 6 – D.LGS.118/2011 E S.M.I. E
DELL'ART. 2427 COD.CIV.)**

COMUNE DI MONTALTO UFFUGO

ALLEGATO N. 2 ALLA DELIBERAZIONE N.

PREMESSA

La presente relazione al Rendiconto della gestione 2022, redatta dalla Giunta ai sensi dell'art. 231 TUEL e predisposta secondo le modalità previste dall'art. 11, comma 6, del D.Lgs. 118/2011 e successive modificazioni nonché dell'art.2427 del Codice Civile, illustra le principali attività svolte nel corso del 2022 ed i loro riflessi in termini finanziari, economici e patrimoniali.

FATTI DI RILIEVO VERIFICATISI DOPO LA CHIUSURA DELL'ESERCIZIO

Non vi sono fatti di rilievo da segnalare ai sensi dell'art. 231, comma 1, del TUEL e dell'art. 11, comma 6 del D. Lgs. n. 118/2011.

CRITERI DI FORMAZIONE

Il Rendiconto della gestione 2022 sottoposto all'approvazione è stato redatto in riferimento alle previsioni di cui agli artt. 227 e successivi del TUEL e dei Postulati di cui all'allegato n. 1 del D. Lgs. n. 118/2011, ed in particolare:

- il Conto del bilancio, ai sensi dell'art. 228 del TUEL e dell'art. 3, comma 4, del D.Lgs. n.118/2011 e successive modifiche;
- il Conto Economico e lo Stato Patrimoniale, ai sensi dell'art. 229 del TUEL, del postulato (principio generale) n. 17 relativo alla competenza economica di cui all'allegato n. 1 del D. Lgs. n. 118/2011 e successive modifiche, e del principio applicato n. 3 della contabilità economico - patrimoniale di cui all'allegato n. 4/3 del D. Lgs. n. 118/2011 e successive modifiche;
- la modulistica di bilancio utilizzata per la presentazione dei dati è conforme a quella prevista dall'allegato n. 10 del D.Lgs. n. 118/2011 e successive modifiche;
- gli allegati sono quelli previsti dall'art. 11, comma 4, del D.Lgs. n. 118/2011 e successive modifiche nonché dall'art. 227, comma 5, del TUEL.

Gli importi esposti in Rendiconto afferiscono ad operazioni registrate ed imputate nel rispetto del principio della competenza finanziaria di cui al punto n. 2 del Principio contabile applicato della contabilità finanziaria (Allegato n. 4/2 D. Lgs. 118/2011).

Ai sensi delle prescrizioni di cui al Principio contabile applicato della contabilità economico patrimoniale (Allegato 4/3 al D. Lgs. 118/2011), il risultato economico d'esercizio è stato determinato considerando anche i componenti non rilevati in contabilità finanziaria, quali:

- le quote di ammortamento relative alle immobilizzazioni materiali ed immateriali utilizzate;
- le quote di accantonamento ai fondi rischi ed oneri futuri;
- le perdite su crediti e gli accantonamenti al fondo svalutazione crediti;
- le variazioni patrimoniali relative agli esercizi pregressi che si sono tradotte in oneri/costi e proventi/ricavi nel corso dell'esercizio, nonché ogni altro componente economico da contabilizzare nel rispetto del principio della competenza economica e della prudenza (ad esempio sopravvenienze e insussistenze).

CRITERI DI VALUTAZIONE

Il procedimento di formazione del Rendiconto implica l'applicazione di criteri valutati, adottati sia nella stesura del rendiconto che del bilancio d'esercizio.

La valutazione delle voci o poste contabili è stata fatta ispirandosi a criteri generali della prudenza, della competenza economica e della continuità e costanza delle attività istituzionali.

L'applicazione del principio della prudenza ha comportato la valutazione individuale degli elementi componenti le singole voci delle attività o passività patrimoniali, per evitare compensi di partite tra componenti negative che dovevano essere riconosciute e componenti positive da non riconoscere in quanto non realizzate.

In ottemperanza al principio della competenza economica, l'effetto delle operazioni e degli altri eventi è stato rilevato contabilmente ed attribuito all'esercizio al quale tali operazioni ed eventi si riferiscono e non a quello in cui si concretizzano i relativi movimenti finanziari.

La continuità di applicazione dei criteri di valutazione nel tempo rappresenta elemento necessario ai fini della comparabilità delle valutazioni tra i documenti contabili del bilancio di previsione e della rendicontazione e delle singole e sintetiche valutazioni nel tempo, anche connesse con i processi gestionali.

INDICE

La relazione al rendiconto della gestione

Tab. nr. 1: il risultato d'amministrazione

Tab. nr. 2: il risultato della gestione di competenza

Tab. nr. 3: grado di accertamento delle entrate per titoli

Tab. nr. 4: grado di accertamento delle entrate correnti di natura tributaria, contrib. perequativa

Tab. nr. 5: grado di accertamento delle entrate da trasferimenti correnti

Tab. nr. 6: grado di accertamento delle entrate extratributarie

Tab. nr. 7: grado di accertamento delle entrate in conto capitale

Tab. nr. 8: il bilancio per programmi (DUP)

Tab. nr. 9: analisi dei programmi

Tab. nr. 10: impegni assunti per titoli di spesa

Tab. nr. 11: spesa corrente per missioni

Tab. nr. 12: spesa conto capitale per missioni

Tab. nr. 13: impegni assunti per macroaggregati parte corrente

Tab. nr. 14: impegni assunti per macroaggregati parte capitale

Tab. nr. 15: impegni assunti per incremento di attività finanziarie

Tab. nr. 16: impegni assunti per rimborso di prestiti

Tab. nr. 17: impegni assunti per chiusura/anticipazioni Tesoreria

Tab. nr. 18: impegni assunti per uscite conto terzi e partite di giro

Tab. nr. 19: ricostruzione dello stock di debito

Tab. nr. 20: fondo cassa

Tab. nr. 21: residui attivi

Tab. nr. 22: residui passivi

Tab. nr. 23: conto economico

Tab. nr. 24: conto del patrimonio

Tab. nr. 25: verifica degli equilibri

Tab. nr. 26: verifica del fondo pluriennale vincolato

La relazione al rendiconto, deliberata dal consiglio comunale nell'apposita sessione annuale dedicata all'approvazione del consuntivo, è il documento con il quale l'organo esecutivo espone all'assemblea consiliare il rendiconto dell'attività svolta durante l'esercizio precedente. Non si tratta, come nel caso della relazione tecnica che generalmente accompagna il consuntivo, di un documento di origine prevalentemente contabile, ma di un atto dal contenuto politico/finanziario. La relazione al rendiconto mantiene infatti a consuntivo, un significato simile a quello attribuito all'inizio dell'esercizio alla relazione previsionale e programmatica, la quale costituisce il principale documento di bilancio con il quale il consiglio comunale indirizza e programma l'attività dell'ente. Si riporta di seguito il testo dell'*art. 151 del TUEL 267/2000 "Principi generali"*:

1. Gli enti locali ispirano la propria gestione al principio della programmazione. A tal fine presentano il Documento unico di programmazione entro il 31 luglio di ogni anno e deliberano il bilancio di previsione finanziario entro il 31 dicembre, riferiti ad un orizzonte temporale almeno triennale. Le previsioni del bilancio sono elaborate sulla base delle linee strategiche contenute nel documento unico di programmazione, osservando i principi contabili generali ed applicati allegati al decreto legislativo 23 giugno 2011, n. 118, e successive modificazioni. I termini possono essere differiti con decreto del Ministro dell'interno, d'intesa con il Ministro dell'economia e delle finanze, sentita la Conferenza Stato-città ed autonomie locali, in presenza di motivate esigenze.
2. Il Documento unico di programmazione è composto dalla Sezione strategica, della durata pari a quelle del mandato amministrativo, e dalla Sezione operativa di durata pari a quello del bilancio di previsione finanziario.
3. Il bilancio di previsione finanziario comprende le previsioni di competenza e di cassa del primo esercizio del periodo considerato e le previsioni di competenza degli esercizi successivi. Le previsioni riguardanti il primo esercizio costituiscono il bilancio di previsione finanziario annuale.
4. Il sistema contabile degli enti locali garantisce la rilevazione unitaria dei fatti gestionali sotto il profilo finanziario, economico e patrimoniale, attraverso l'adozione:
 - a) della contabilità finanziaria, che ha natura autorizzatoria e consente la rendicontazione della gestione finanziaria;
 - b) della contabilità economico-patrimoniale ai fini conoscitivi, per la rilevazione degli effetti economici e patrimoniali dei fatti gestionali e per consentire la rendicontazione economico e patrimoniale.
5. I risultati della gestione finanziaria, economico e patrimoniale sono dimostrati nel rendiconto comprendente il conto del bilancio, il conto economico e lo stato patrimoniale.
6. Al rendiconto è allegata una relazione della Giunta sulla gestione che esprime le valutazioni di efficacia dell'azione condotta sulla base dei risultati conseguiti, e gli altri documenti previsti dall'art. 11, comma 4, del decreto legislativo 23 giugno 2011, n. 118.
7. Il rendiconto è deliberato dall'organo consiliare entro il 30 aprile dell'anno successivo.
8. Entro il 30 settembre l'ente approva il bilancio consolidato con i bilanci dei propri organismi e enti strumentali e delle società controllate e partecipate, secondo il principio applicato n. 4/4 di cui al decreto legislativo 23 giugno 2011, n. 118".

Ed inoltre, per quanto concerne la ridestinazione dell' avanzo:

"1. Il risultato di amministrazione è distinto in fondi liberi, fondi vincolati, fondi destinati agli investimenti e fondi accantonati. I fondi destinati agli investimenti sono costituiti dalle entrate in c/capitale senza vincoli di specifica destinazione non spese, e sono utilizzabili con provvedimento di variazione di bilancio solo a seguito dell'approvazione del rendiconto. L'indicazione della destinazione nel risultato di amministrazione per le entrate in conto capitale che hanno dato luogo ad accantonamento al fondo crediti di dubbia e difficile esazione è sospeso, per l'importo dell'accantonamento, sino all'effettiva riscossione delle stesse. I trasferimenti in conto capitale non sono destinati al finanziamento degli investimenti e non possono essere finanziati dal debito e dalle entrate in conto capitale destinate al finanziamento degli investimenti. I fondi accantonati

comprendono gli accantonamenti per passività potenziali e il fondo crediti di dubbia esigibilità. Nel caso in cui il risultato di amministrazione non sia sufficiente a comprendere le quote vincolate, destinate e accantonate, l'ente è in disavanzo di amministrazione. Tale disavanzo è iscritto come posta a sé stante nel primo esercizio del bilancio di previsione secondo le modalità previste dall'art. 188.

2. La quota libera dell'avanzo di amministrazione dell'esercizio precedente, accertato ai sensi dell'art. 186 e quantificato ai sensi del comma 1, può essere utilizzato con provvedimento di variazione di bilancio, per le finalità di seguito indicate in ordine di priorità:

- a) per la copertura dei debiti fuori bilancio;
- b) per i provvedimenti necessari per la salvaguardia degli equilibri di bilancio di cui all'art. 193 ove non possa provvedersi con mezzi ordinari;
- c) per il finanziamento di spese di investimento;
- d) per il finanziamento delle spese correnti a carattere non permanente;
- e) per l'estinzione anticipata dei prestiti. Resta salva la facoltà di impiegare l'eventuale quota del risultato di amministrazione "svincolata", in occasione dell'approvazione del rendiconto, sulla base della determinazione dell'ammontare definitivo della quota del risultato di amministrazione accantonata per il fondo crediti di dubbia esigibilità, per finanziare lo stanziamento riguardante il fondo crediti di dubbia esigibilità nel bilancio di previsione dell'esercizio successivo a quello cui il rendiconto si riferisce.

3. Le quote del risultato presunto derivanti dall'esercizio precedente, costituite da accantonamenti risultanti dall'ultimo consuntivo approvato o derivanti da fondi vincolati possono essere utilizzate per le finalità cui sono destinate prima dell'approvazione del conto consuntivo dell'esercizio precedente, attraverso l'iscrizione di tali risorse, come posta a sé stante dell'entrata, nel primo esercizio del bilancio di previsione o con provvedimento di variazione al bilancio. L'utilizzo della quota vincolata o accantonata del risultato di amministrazione è consentito, sulla base di una relazione documentata del dirigente competente, anche in caso di esercizio provvisorio, esclusivamente per garantire la prosecuzione o l'avvio di attività soggette a termini o scadenza, la cui mancata attuazione determinerebbe danno per l'ente, secondo le modalità individuate al comma 3-quinquies.

3-bis. L'avanzo di amministrazione non vincolato non può essere utilizzato nel caso in cui l'ente si trovi in una delle situazioni previste dagli articoli 195 e 222, fatto salvo l'utilizzo per i provvedimenti di riequilibrio di cui all'articolo 193.

3-ter. Costituiscono quota vincolata del risultato di amministrazione le entrate accertate e le corrispondenti economie di bilancio:

- a) nei casi in cui la legge o i principi contabili generali e applicati individuano un vincolo di specifica destinazione dell'entrata alla spesa;
- b) derivanti da mutui e finanziamenti contratti per il finanziamento di investimenti determinati;
- c) derivanti da trasferimenti erogati a favore dell'ente per una specifica destinazione determinata;
- d) derivanti da entrate accertate straordinarie, non aventi natura ricorrente, cui l'amministrazione ha formalmente attribuito una specifica destinazione. E' possibile attribuire un vincolo di destinazione alle entrate straordinarie non aventi natura ricorrente solo se l'ente non ha rinviato la copertura del disavanzo di amministrazione negli esercizi successivi e ha provveduto nel corso dell'esercizio alla copertura di tutti gli eventuali debiti fuori bilancio, compresi quelli di cui all'art. 193. L'indicazione del vincolo nel risultato di amministrazione per le entrate vincolate che hanno dato luogo ad accantonamento al fondo crediti di dubbia e difficile esazione è sospeso, per l'importo

dell'accantonamento, sino all'effettiva riscossione delle stesse.

3-quater. Se il bilancio di previsione impiega quote vincolate del risultato di amministrazione presunto ai sensi del comma 3, entro il 31 gennaio la Giunta verifica l'importo delle quote vincolate del risultato di amministrazione presunto sulla base di un preconsuntivo relativo alle entrate e alle spese vincolate ed approva l'aggiornamento dell'allegato al bilancio di previsione di cui all'art. 11, comma 3, lettera a), del decreto legislativo 23 giugno 2011, n. 118, e successive modificazioni. Se la quota vincolata del risultato di amministrazione presunto è inferiore rispetto all'importo applicato al bilancio di previsione, l'ente provvede immediatamente alle necessarie variazioni di bilancio che adeguano l'impiego del risultato di amministrazione vincolato.

3-quinquies. Le variazioni di bilancio che, in attesa dell'approvazione del consuntivo, applicano al bilancio quote vincolate o accantonate del risultato di amministrazione, sono effettuate solo dopo l'approvazione del prospetto aggiornato del risultato di amministrazione presunto da parte della Giunta di cui al comma 3-quater. Le variazioni consistenti nella mera re-iscrizione di economie di spesa derivanti da stanziamenti di bilancio dell'esercizio precedente corrispondenti a entrate vincolate, possono essere disposte dai dirigenti se previsto dal regolamento di contabilità o, in assenza di norme, dal responsabile finanziario. In caso di esercizio provvisorio tali variazioni sono di competenza della Giunta.

3-sexies. Le quote del risultato presunto derivante dall'esercizio precedente costituite dagli accantonamenti effettuati nel corso dell'esercizio precedente possono essere utilizzate prima dell'approvazione del conto consuntivo dell'esercizio precedente, per le finalità cui sono destinate, con provvedimento di variazione al bilancio, se la verifica di cui al comma 3-quater e l'aggiornamento dell'allegato al bilancio di previsione di cui all'art. 11, comma 3, lettera a), del decreto legislativo 23 giugno 2011, n. 118, e successive modificazioni, sono effettuate con riferimento a tutte le entrate e le spese dell'esercizio precedente e non solo alle entrate e alle spese vincolate

Tab. nr. 1 PROSPETTO DIMOSTRATIVO DEL RISULTATO DI AMMINISTRAZIONE

		GESTIONE		
		RESIDUI	COMPETENZA	TOTALE
Fondo cassa al 1° gennaio				5.233.209,23
RISCOSSIONI	(+)	4.816.265,50	40.519.321,50	45.335.587,00
PAGAMENTI	(-)	6.110.960,20	41.074.313,34	47.185.273,54
SALDO DI CASSA AL 31 DICEMBRE		(=)		3.383.522,69
PAGAMENTI per azioni esecutive non regolarizzate al 31 dicembre		(-)		0,00
FONDO DI CASSA AL 31 DICEMBRE		(=)		3.383.522,69
RESIDUI ATTIVI	(+)	33.380.983,45	8.537.282,06	41.918.265,51
di cui derivanti da accertamenti di tributi effettuati sulla base della stima del dipartimento delle finanze				0,00
RESIDUI PASSIVI	(-)	10.130.682,34	6.672.845,38	16.803.527,72
FONDO PLURIENNALE VINCOLATO PER SPESE CORRENTI		(-)		0,00
FONDO PLURIENNALE VINCOLATO PER SPESE IN CONTO CAPITALE		(-)		2.400.998,16
RISULTATO DI AMMINISTRAZIONE AL 31 DICEMBRE 2022 (A)		(=)		26.097.262,32
Composizione del risultato di amministrazione al 31 dicembre 2022:				
Parte accantonata				
Fondo crediti di dubbia esigibilità al 31/12/2022				15.650.000,00
Fondo anticipazioni liquidità				25.495.928,00
Fondo perdite società partecipate				0,00
Fondo contenzioso				480.000,00
Altri accantonamenti				0,00
Totale parte accantonata (B)				41.625.928,00
Parte vincolata				
Vincoli derivanti da leggi e dai principi contabili				0,00
Vincoli derivanti da trasferimenti				1.078.162,00
Vincoli derivanti dalla contrazione di mutui				0,00
Vincoli formalmente attribuiti dall'ente				5.156.910,00
Altri vincoli				103.000,00
Totale parte vincolata (C)				6.338.072,00
Parte destinata agli investimenti				0,00
Totale parte destinata agli investimenti (D)				0,00
Totale parte disponibile (E=A-B-C-D)				-21.866.737,68
Se E è negativo, tale importo è iscritto tra le spese del bilancio di previsione come disavanzo da ripianare				

Determinazione quota Vincolata del Risultato di Amministrazione

Tipologia	Capitolo entrata	Accertamenti Competenza (a)	Capitolo spesa	Avanzo al 31/12/2021 (b)	FPV di Entrata (c)	Avanzo applicato	Impegni Competenza al 31/12/2022 (d)	FPV Spesa al 31/12/2022 (e)	Maggiori Residui Attivi (f)	Cancellazione Residui Attivi (g)	Cancellazione Residui Passivi (h)	Avanzo al 31/12/2022 (i) = a+b+c-d-e+f-g+h
<i>Risultato di Amministrazione Vincolato da Leggi o Principi Contabili</i>												
Permessi di Costruire												0,00
Sanzioni Codice della Strada												0,00
10% alienazioni patrimoniali												0,00
												0,00
<i>Totale Risultato di Amministrazione Vincolato da Leggi o Principi Contabili</i>												0,00
<i>Risultato di Amministrazione Vincolato per Trasferimenti</i>												
Trasferimento Regionale per DGR ... del ...												0,00
Fondo Nazionale Politiche Sociali												0,00
												0,00
<i>Totale Risultato di Amministrazione Vincolato per Trasferimenti</i>												0,00
<i>Risultato di Amministrazione Vincolato da Indebitamento</i>												
Mutuo												0,00
												0,00
												0,00
<i>Totale Risultato di Amministrazione Vincolato da Indebitamento</i>												0,00
<i>Risultato di Amministrazione Vincolato da Vincoli attribuiti dall'Ente</i>												
												0,00
												0,00
												0,00
												0,00
<i>Totale Risultato di Amministrazione Vincolato da Vincoli attribuiti dall'Ente</i>												0,00
<i>Risultato di Amministrazione Vincolato da altri vincoli</i>												
												0,00
												0,00
<i>Totale Risultato di Amministrazione Vincolato da altri vincoli</i>												0,00
Totale quota vincolata del Risultato di Amministrazione												0,00

Determinazione quota Destinata agli Investimenti del Risultato di Amministrazione

Tipologia	Capitolo entrata	Accertamenti Competenza (a)	Capitolo spesa	Avanzo al 31/12/2021 (b)	FPV di Entrata (c)	Avanzo applicato	Impegni Competenza al 31/12/2022 (d)	FPV Spesa al 31/12/2022 (e)	Maggiori Residui Attivi (f)	Cancellazione Residui Attivi (g)	Cancellazione Residui Passivi (h)	Avanzo al 31/12/2022 (i) = a+b+c-d-e+f-g+h
<i>Risultato di Amministrazione Destinato al Finanziamento di Investimenti</i>												
Alienazione Beni Immobili												0,00
Alienazione Partecipazioni												0,00
Alienazioni di Altri beni												0,00
												0,00
<i>Totale Risultato di Amministrazione Destinato al Finanziamento di Investimenti</i>												0,00
Totale quota Destinata del Risultato di Amministrazione												0,00

Tab. nr. 2 Risultato della gestione di competenza:

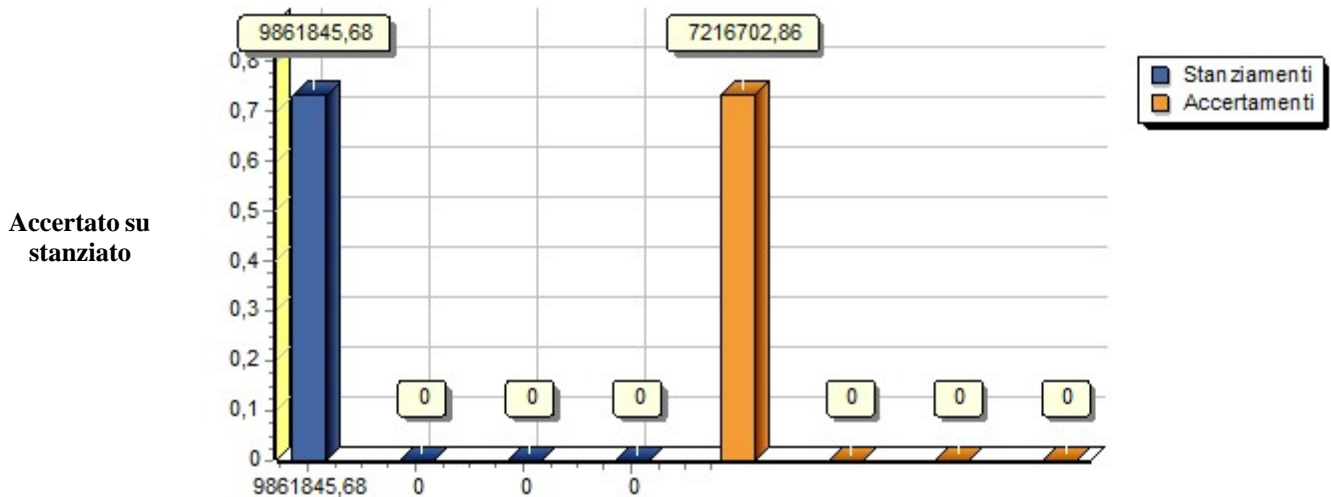
ENTRATE	ACCERTAMENTI	INCASSI	SPESE	IMPEGNI	PAGAMENTI
Fondo di cassa all'inizio dell'esercizio		5.233.209,23			
Utilizzo avanzo di amministrazione <i>di cui Utilizzo Fondo anticipazioni di liquidità</i>	1.181.162,00 0,00		Disavanzo di amministrazione	0,00	
Fondo pluriennale vincolato di parte corrente	12.247,41				
Fondo pluriennale vincolato in c/capitale <i>di cui Fondo plur. vincolato in c/cap. finanziato da debito</i>	3.357.209,41 0,00				
Fondo plur. vinc. per incremento di attività finanziarie	0,00				
Titolo 1 - Entrate correnti di natura tributaria, contributiva e perequativa	7.216.702,86	6.493.820,57	Titolo 1 - Spese correnti	14.272.060,59	15.810.932,72
			Fondo pluriennale vincolato di parte corrente	0,00	0,00
Titolo 2 - Trasferimenti correnti	7.242.483,39	8.069.833,79			
Titolo 3 - Entrate extratributarie	2.930.051,74	1.259.132,76			
Titolo 4 - Entrate in conto capitale	3.952.708,20	1.765.332,81	Titolo 2 - Spese in conto capitale	3.927.542,84	1.841.157,63
			Fondo pluriennale vincolato in c/capitale	2.400.998,16	0,00
			<i>di cui Fondo pluriennale vincolato in c/capitale finanziato da debito</i>	0,00	0,00
Titolo 5 - Entrate da riduzione di attività finanziarie	0,00	0,00	Titolo 3 - Spese per incremento di attività finanziarie	0,00	0,00
			Fondo pluriennale vincolato per incremento di attività finanziarie	0,00	0,00
Totale entrate finali	21.341.946,19	17.588.119,93	Totale spese finali	20.600.601,59	17.652.090,35
Titolo 6 - Accensione prestiti	0,00	43.399,67	Titolo 4 - Rimborso di prestiti	1.832.897,92	1.823.713,23
			Fondo anticipazioni di liquidità	0,00	0,00
Titolo 7 - Anticipazioni da istituto tesoriere/cassiere	0,00	0,00	Titolo 5 - Chiusura anticipazioni da istituto tesoriere/cassiere	0,00	0,00
Titolo 9 - Entrate per conto di terzi e partite di giro	27.714.657,37	27.704.067,40	Titolo 7 - Spese per conto terzi e partite di giro	27.714.657,37	27.709.469,96
Totale entrate dell'esercizio	49.056.603,56	45.335.587,00	Totale spese dell'esercizio	50.148.156,88	47.185.273,54
TOTALE COMPLESSIVO ENTRATE	53.607.222,38	50.568.796,23	TOTALE COMPLESSIVO SPESE	50.148.156,88	47.185.273,54
DISAVANZO DI COMPETENZA	0,00		AVANZO DI COMPETENZA/FONDO DI CASSA	3.459.065,50	3.383.522,69
TOTALE A PAREGGIO	53.607.222,38	50.568.796,23	TOTALE A PAREGGIO	53.607.222,38	50.568.796,23
GESTIONE DEL BILANCIO			a) Avanzo di competenza (+) / Disavanzo di competenza (-)	3.459.065,50	
			b) Risorse accantonate stanziate nel bilancio dell'esercizio 2022 (+)	1.531.000,00	
			c) Risorse vincolate nel bilancio (+)	0,00	
			d) Equilibrio di bilancio (d = a - b - c)	1.928.065,50	
GESTIONE DEGLI ACCANTONAMENTI IN SEDE DI RENDICONTO			d) Equilibrio di bilancio (+)/(-)	1.928.065,50	
			e) Variazione accantonamenti effettuata in sede di rendiconto (+)/(-)	624,09	
			f) Equilibrio complessivo (f = d - e)	1.927.441,41	

Le entrate presentano il seguente andamento, riferito agli stanziamenti risultanti dai dati previsionali attuali ed agli accertamenti assunti:

Tab. nr. 3 Grado di accertamento delle entrate	Stanz. definitivi	Accertamenti	% Accertato
Tit. 1 Entrate correnti di natura tributaria, contributiva e perequativa	9.861.845,68	7.216.702,86	73,1780
Tit. 2 Trasferimenti correnti	10.425.042,27	7.242.483,39	69,4720
Tit. 3 Entrate extratributarie	3.662.451,08	2.930.051,74	80,0025
Tit. 4 Entrate in conto capitale	4.069.674,45	3.952.708,20	97,1259
Tit. 5 Entrate da riduzione di attività finanziarie	0,00	0,00	
Tit. 6 Accensione prestiti	2.416.371,47	0,00	
Tit. 7 Anticipazioni da istituto tesoriere/cassiere	12.000.000,00	0,00	
Tit. 9 Entrate per conto di terzi e partite di giro	42.565.000,00	27.714.657,37	65,1114
Totali	85.000.384,95	49.056.603,56	57,7134

Tab. nr. 4 Grado di accertamento delle entrate correnti di natura tributaria, contributiva e perequativa

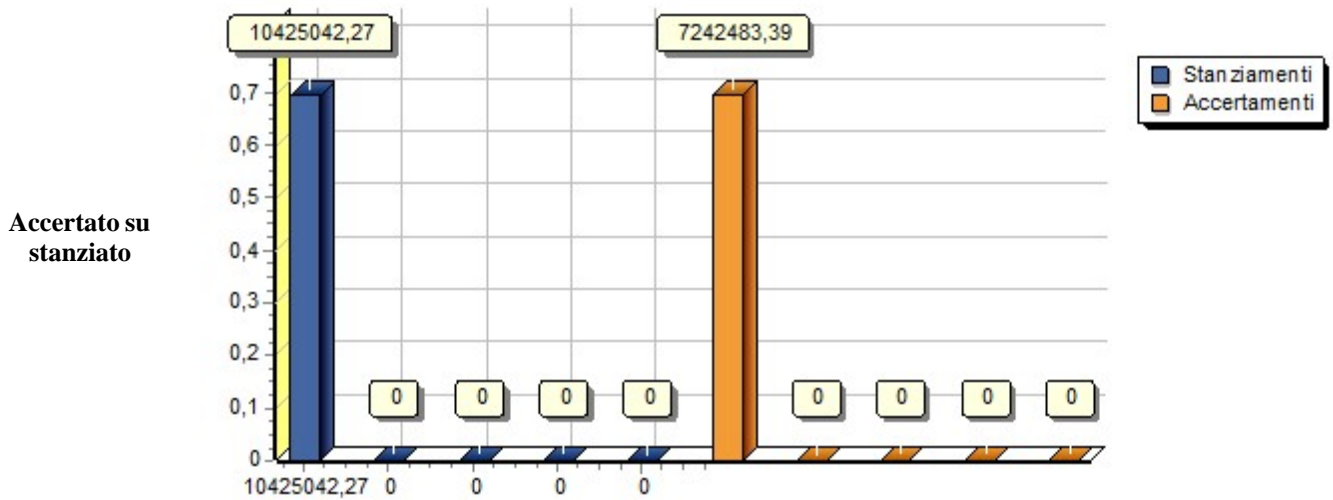
	Stanz. definitivi	Accertamenti	% Accertato
Tipologia 101: Imposte tasse e proventi assimilati	9.861.845,68	7.216.702,86	73,1780
Tipologia 104: Compartecipazioni di tributi	0,00	0,00	
Tipologia 301: Fondi perequativi da Amministrazioni Centrali	0,00	0,00	
Tipologia 302: Fondi perequativi dalla Regione o Provincia autonoma	0,00	0,00	
Totali	9.861.845,68	7.216.702,86	73,1780



Gli enti locali hanno più tempo per correggere tariffe e aliquote comunali. La regola generale sulla tempistica è fissata dall'art. 1 comma 169 della legge 296/2006 il quale prevede che gli enti locali deliberano le tariffe e le aliquote relative ai tributi di loro competenza entro la data di approvazione del bilancio, con effetto dal primo gennaio dell'anno di riferimento. La legge di stabilità 2013 all'art. 1 comma 444 dà la possibilità ai Comuni, per ripristinare gli equilibri di bilancio, di modificare aliquote e tariffe entro il 30 settembre, ovvero entro la data prevista per la salvaguardia degli equilibri di bilancio che in base alle recenti novelle normative è fissata al 31 luglio di ogni anno.

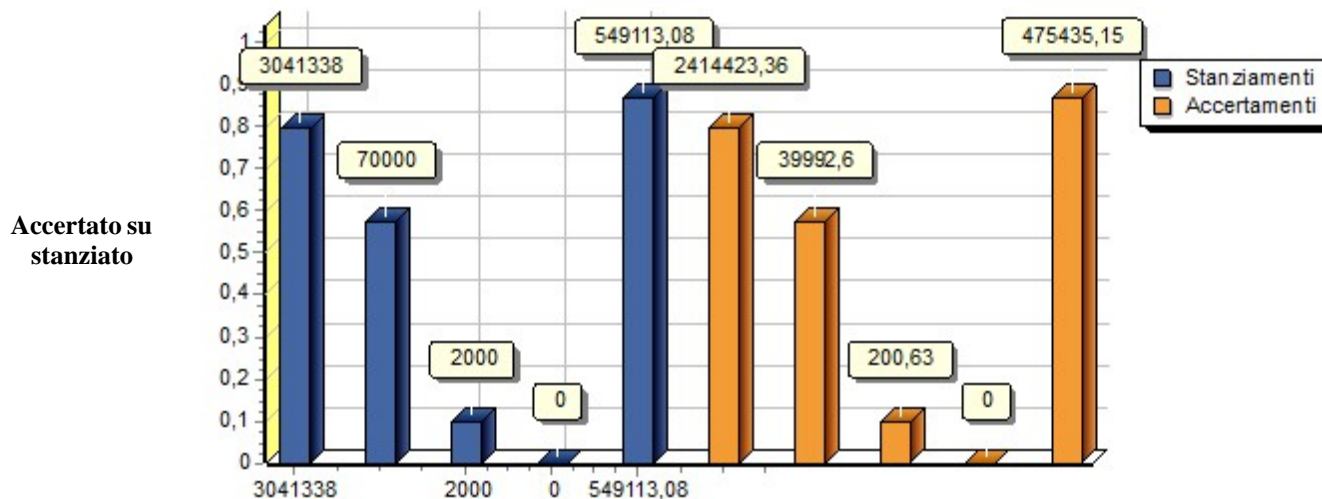
Tab. nr. 5 Grado di accertamento delle entrate da trasferimenti correnti

	Stanz. definitivi	Accertamenti	% Accertato
Tipologia 101: Trasferimenti correnti da Amministrazioni pubbliche	10.425.042,27	7.242.483,39	69,4720
Tipologia 102: Trasferimenti correnti da Famiglie	0,00	0,00	
Tipologia 103: Trasferimenti correnti da Imprese	0,00	0,00	
Tipologia 104: Trasferimenti correnti da Istituzioni Sociali Private	0,00	0,00	
Tipologia 105: Trasferimenti correnti dall'Unione Europea e dal Resto del Mondo	0,00	0,00	
Totali	10.425.042,27	7.242.483,39	69,4720



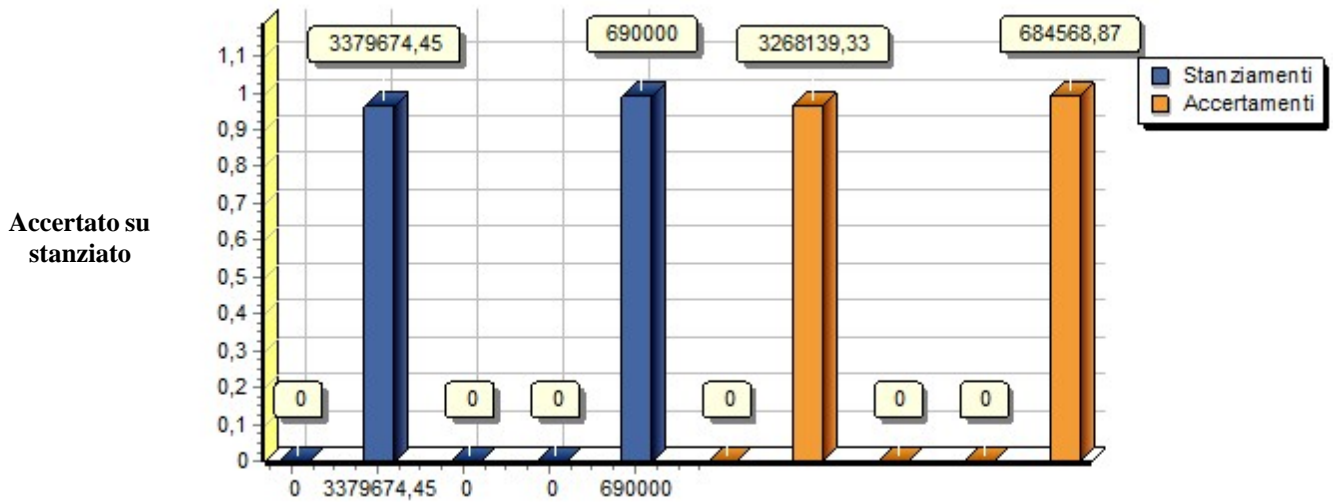
Tab. nr. 6 Grado di accertamento delle entrate extratributarie

	Stanz. definitivi	Accertamenti	% Accertato
Tipologia 100: Vendita di beni e servizi e proventi derivanti dalla gestione dei beni	3.041.338,00	2.414.423,36	79,3869
Tipologia 200: Proventi derivanti dall'attività di controllo e repressione delle irregolarità e degli illeciti	70.000,00	39.992,60	57,1323
Tipologia 300: Interessi attivi	2.000,00	200,63	10,0315
Tipologia 400: Altre entrate da redditi da capitale	0,00	0,00	
Tipologia 500: Rimborsi e altre entrate correnti	549.113,08	475.435,15	86,5824
Totali	3.662.451,08	2.930.051,74	80,0025



Tab. nr. 7 Grado di accertamento delle entrate in conto capitale

	Stanz. definitivi	Accertamenti	% Accertato
Tipologia 100: Tributi in conto capitale	0,00	0,00	
Tipologia 200: Contributi agli investimenti	3.379.674,45	3.268.139,33	96,6998
Tipologia 300: Altri trasferimenti in conto capitale	0,00	0,00	
Tipologia 400: Entrate da alienazione di beni materiali e immateriali	0,00	0,00	
Tipologia 500: Altre entrate in conto capitale	690.000,00	684.568,87	99,2129
Totali	4.069.674,45	3.952.708,20	97,1259



I documenti politici di strategia e di indirizzo generale, come il DUP, sono gli strumenti mediante i quali il consiglio, organo rappresentativo della collettività locale, indica i principali obiettivi da perseguire nell'immediato futuro. L'attività di indirizzo tende quindi ad assicurare un ragionevole grado di coerenza tra le scelte di programmazione e la disponibilità reale di risorse. Il bilancio di previsione letto "per programmi" associando quindi l'obiettivo strategico con la rispettiva dotazione finanziaria.

I programmi di spesa sono quindi gli strumenti con i quali misurare, a chiusura dell'esercizio di riferimento, l'efficacia dell'azione intrapresa dall'azienda Comune. Ogni programma sarà costituito da spese di funzionamento (Tit. 1 - Spesa corrente), da spese di investimento (Tit. 2 - Spese in C/Capitale e Tit. 3 - Spese per incremento di attività finanziarie), e può essere inoltre integrato includendovi pure l'ammontare corrispondente alla restituzione dei mezzi finanziari di terzi (Tit. 4 - Rimborso prestiti e Tit. 5 - Chiusura anticipazioni da istituto tesoriere/cassiere).

Tab. nr. 8 il bilancio per programmi

Il Bilancio 2022 per programmi	Competenza				
	Stanz. finali	Impegni	% Impegnato	Pagamenti	% Pagato
Programma 01	13.315.738,09	1.303.471,01	9,7890	1.144.221,84	8,5930
Programma 02	7.169.247,04	2.166.237,80	30,2157	1.861.242,98	25,9615
Programma 03	8.647.903,94	6.570.834,67	75,9818	4.364.778,61	50,4721
Programma 04	1.376.803,82	1.373.196,23	99,7380	1.271.671,83	92,3641
Programma 05	1.653.050,00	1.050.826,67	63,5690	974.905,01	58,9761
Programma 06	9.660.080,86	4.102.625,95	42,4699	1.481.890,52	15,3404
Programma 07	4.868.447,56	3.273.595,92	67,2411	2.157.305,69	44,3120
Programma 08	0,00	0,00	0,0000	0,00	0,0000
Programma 09	0,00	0,00	0,0000	0,00	0,0000
Programma 10	0,00	0,00	0,0000	0,00	0,0000
Programma 11	191.732,46	191.713,10	99,9899	108.826,90	56,7598
Totale Programmi effettivi	46.883.003,77	20.032.501,35	42,7287	13.364.843,38	28,5068
Avanzo/Disavanzo					

L'esito finanziario della programmazione annuale è influenzato dai risultati conseguiti dalle componenti elementari di ogni singolo programma: la spesa corrente (Tit. 1), la spesa in conto capitale (Tit. 2 e Tit. 3), unitamente all'eventuale rimborso di prestiti (Tit. 4 e Tit. 5). Qualunque tipo di verifica sull'andamento della gestione di competenza che si fondi, come in questo caso, sull'osservazione del grado di realizzo di ogni singolo programma, non può ignorare l'importanza di questi singoli elementi. La rappresentazione dei risultati può pertanto essere riassunta nella seguente tabella:

Tab. nr. 9 Analisi della spesa per programmi

Stato di realizzazione dei programmi 2022					
Programma 01	Stanz. finali	Impegni	% Impegnato	Pagamenti	% Pagato
Tit. 1 - Spese correnti	1.315.738,09	1.303.471,01	99,07	1.144.221,84	86,96
Tit. 2 - Spese in conto capitale	0,00	0,00	0,00	0,00	0,00
Tit. 3 - Spese per incremento di attività finanziarie	0,00	0,00	0,00	0,00	0,00
Tit. 5 - Chiusura anticipazioni da istituto tesoriere/cassiere	12.000.000,00	0,00	0,00	0,00	0,00
Totale Programma	13.315.738,09	1.303.471,01	9,7890	1.144.221,84	8,5930
Programma 02	Stanz. finali	Impegni	% Impegnato	Pagamenti	% Pagato
Tit. 1 - Spese correnti	5.336.349,12	333.339,88	6,25	271.327,23	5,08
Tit. 2 - Spese in conto capitale	0,00	0,00	0,00	0,00	0,00
Tit. 3 - Spese per incremento di attività finanziarie	0,00	0,00	0,00	0,00	0,00
Tit. 4 - Rimborso di prestiti	1.832.897,92	1.832.897,92	100,00	1.589.915,75	86,74
Totale Programma	7.169.247,04	2.166.237,80	30,2157	1.861.242,98	25,9615
Programma 03	Stanz. finali	Impegni	% Impegnato	Pagamenti	% Pagato
Tit. 1 - Spese correnti	8.647.903,94	6.570.834,67	75,98	4.364.778,61	50,47
Tit. 2 - Spese in conto capitale	0,00	0,00	0,00	0,00	0,00
Tit. 3 - Spese per incremento di attività finanziarie	0,00	0,00	0,00	0,00	0,00
Tit. 4 - Rimborso di prestiti	0,00	0,00	0,00	0,00	0,00
Totale Programma	8.647.903,94	6.570.834,67	75,9818	4.364.778,61	50,4721
Programma 04	Stanz. finali	Impegni	% Impegnato	Pagamenti	% Pagato
Tit. 1 - Spese correnti	1.376.803,82	1.373.196,23	99,74	1.271.671,83	92,36
Tit. 2 - Spese in conto capitale	0,00	0,00	0,00	0,00	0,00
Tit. 3 - Spese per incremento di attività finanziarie	0,00	0,00	0,00	0,00	0,00
Totale Programma	1.376.803,82	1.373.196,23	99,7380	1.271.671,83	92,3641
Programma 05	Stanz. finali	Impegni	% Impegnato	Pagamenti	% Pagato
Tit. 1 - Spese correnti	1.653.050,00	1.050.826,67	63,57	974.905,01	58,98
Tit. 2 - Spese in conto capitale	0,00	0,00	0,00	0,00	0,00
Tit. 3 - Spese per incremento di attività finanziarie	0,00	0,00	0,00	0,00	0,00
Totale Programma	1.653.050,00	1.050.826,67	63,5690	974.905,01	58,9761

Stato di realizzazione dei programmi 2022

Programma 06	Stanz. finali	Impegni	% Impegnato	Pagamenti	% Pagato
Tit. 1 - Spese correnti	181.825,53	175.083,11	96,29	128.989,12	70,94
Tit. 2 - Spese in conto capitale	9.478.255,33	3.927.542,84	41,44	1.352.901,40	14,27
Tit. 3 - Spese per incremento di attività finanziarie	0,00	0,00	0,00	0,00	0,00
Totale Programma	9.660.080,86	4.102.625,95	42,4699	1.481.890,52	15,3404
Programma 07	Stanz. finali	Impegni	% Impegnato	Pagamenti	% Pagato
Tit. 1 - Spese correnti	4.868.447,56	3.273.595,92	67,24	2.157.305,69	44,31
Tit. 2 - Spese in conto capitale	0,00	0,00	0,00	0,00	0,00
Tit. 3 - Spese per incremento di attività finanziarie	0,00	0,00	0,00	0,00	0,00
Totale Programma	4.868.447,56	3.273.595,92	67,2411	2.157.305,69	44,3120
Programma 08	Stanz. finali	Impegni	% Impegnato	Pagamenti	% Pagato
Tit. 1 - Spese correnti	0,00	0,00	0,00	0,00	0,00
Tit. 2 - Spese in conto capitale	0,00	0,00	0,00	0,00	0,00
Tit. 3 - Spese per incremento di attività finanziarie	0,00	0,00	0,00	0,00	0,00
Totale Programma	0,00	0,00		0,00	
Programma 09	Stanz. finali	Impegni	% Impegnato	Pagamenti	% Pagato
Tit. 1 - Spese correnti	0,00	0,00	0,00	0,00	0,00
Tit. 2 - Spese in conto capitale	0,00	0,00	0,00	0,00	0,00
Tit. 3 - Spese per incremento di attività finanziarie	0,00	0,00	0,00	0,00	0,00
Totale Programma	0,00	0,00		0,00	
Programma 10	Stanz. finali	Impegni	% Impegnato	Pagamenti	% Pagato
Tit. 1 - Spese correnti	0,00	0,00	0,00	0,00	0,00
Tit. 2 - Spese in conto capitale	0,00	0,00	0,00	0,00	0,00
Totale Programma	0,00	0,00		0,00	
Programma 11	Stanz. finali	Impegni	% Impegnato	Pagamenti	% Pagato
Tit. 1 - Spese correnti	191.732,46	191.713,10	99,99	108.826,90	56,76
Tit. 2 - Spese in conto capitale	0,00	0,00	0,00	0,00	0,00
Totale Programma	191.732,46	191.713,10	99,9899	108.826,90	56,7598
Totale Programmi effettivi di spesa	46.883.003,77	20.032.501,35	42,73	13.364.843,38	28,51
Avanzo/Disavanzo					
Totale risorse impiegate nei programmi					

Le uscite del comune sono costituite da spese di parte corrente, spese in conto capitale, rimborso di prestiti e da movimenti di risorse effettuate per conto di altri soggetti denominati, nella struttura contabile prevista dal Testo unico sull'ordinamento degli enti locali, servizi per conto di terzi.

La quantità di risorse che il comune può spendere dipende direttamente dal volume complessivo delle entrate che si prevede di accertare nell'esercizio. La politica tributaria e tariffaria, da una parte, e la programmazione degli interventi di spesa, dall'altra, sono fenomeni collegati da un vincolo particolarmente forte. Dato che la possibilità di manovra nel campo delle entrate non è molto ampia, e questo specialmente nei periodi in cui la congiuntura economica è negativa, diventa importante per l'ente locale utilizzare al meglio la propria capacità di spesa per mantenere, sia ad inizio esercizio che durante l'intera gestione, un costante equilibrio di bilancio.

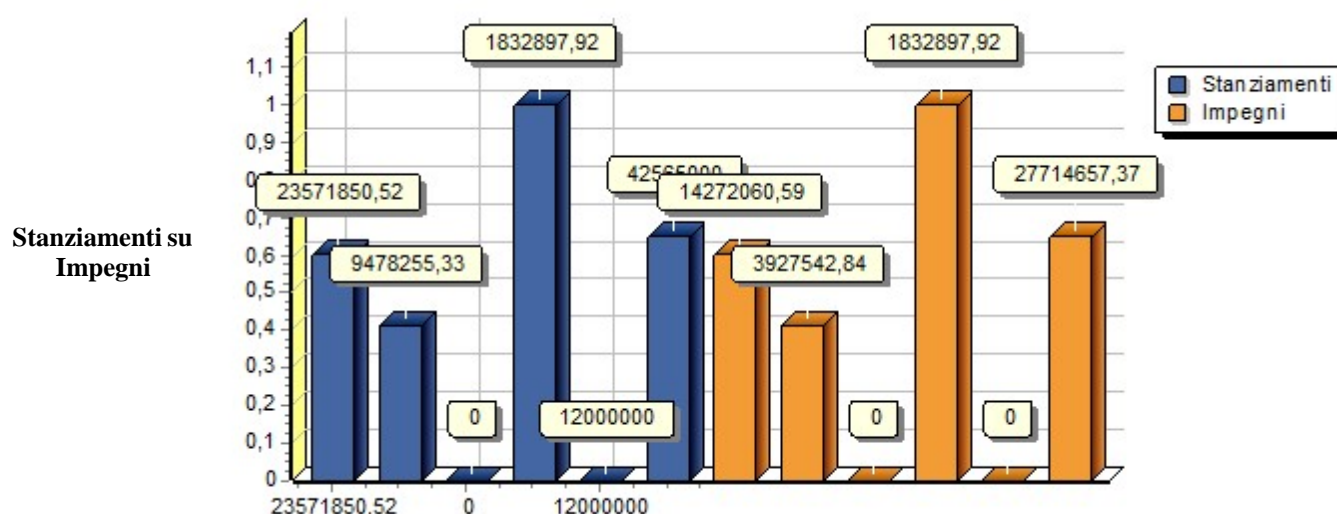
La ricerca dell'efficienza (capacità di spendere secondo il programma adottato), dell'efficacia (attitudine ad utilizzare le risorse soddisfacendo le reali esigenze della collettività) e dell'economicità (conseguire gli obiettivi stabiliti spendendo il meno possibile) deve essere compatibile con il mantenimento dell'equilibrio tra le entrate e le uscite, e questo durante l'intero esercizio.

La spesa presenta la seguente situazione, articolata per titoli:

Tab. nr. 10 Impegni assunti

	Stanz. definitivi	Impegnato	% Impegnato
1 - Spese correnti	23.571.850,52	14.272.060,59	60,5471
2 - Spese in conto capitale	9.478.255,33	3.927.542,84	41,4374
3 - Spese per incremento di attività finanziarie	0,00	0,00	0,0000
4 - Rimborso di prestiti	1.832.897,92	1.832.897,92	100,0000
5 - Chiusura anticipazioni da istituto tesoriere/cassiere	12.000.000,00	0,00	0,0000
7 - Spese per conto terzi e partite di giro	42.565.000,00	27.714.657,37	65,1114
Totali	89.448.003,77	47.747.158,72	53,3798

Tab. nr. 10 Impegni assunti



Le spese correnti classificate secondo il livello delle missioni sono riassunte nel seguente prospetto:

Tab. nr. 11

MISSIONE	DENOMINAZIONE	Stanziamenti definitivi	Impegni	% Impegnato
Missione 01	Servizi istituzionali, generali e di gestione	5.820.280,30	5.353.565,70	91,9812
Missione 02	Giustizia	0,00	0,00	0,0000
Missione 03	Ordine pubblico e sicurezza	298.535,82	295.976,91	99,1428
Missione 04	Istruzione e diritto allo studio	839.848,15	805.382,09	95,8962
Missione 05	Tutela e valorizzazione dei beni e delle attività culturali	88.632,00	88.567,76	99,9275
Missione 06	Politiche giovanili, sport e tempo libero	0,00	0,00	0,0000
Missione 07	Turismo	0,00	0,00	0,0000
Missione 08	Assetto del territorio ed edilizia abitativa	161.260,02	161.260,02	100,0000
Missione 09	Sviluppo sostenibile e tutela del territorio e dell'ambiente	4.483.613,64	4.479.837,37	99,9158
Missione 10	Trasporti e diritto alla mobilità	0,00	0,00	0,0000
Missione 11	Soccorso civile	428.869,64	427.059,64	99,5780
Missione 12	Diritti sociali, politiche sociali e famiglia	4.817.843,76	2.655.611,10	55,1203
Missione 13	Tutela della salute	4.800,00	4.800,00	100,0000
Missione 14	Sviluppo economico e competitività	0,00	0,00	0,0000
Missione 15	Politiche per il lavoro e la formazione professionale	0,00	0,00	0,0000
Missione 16	Agricoltura, politiche agroalimentari e pesca	0,00	0,00	0,0000
Missione 17	Energia e diversificazione delle fonti energetiche	0,00	0,00	0,0000
Missione 18	Relazioni con le altre autonomie territoriali e locali	0,00	0,00	0,0000
Missione 19	Relazioni internazionali	0,00	0,00	0,0000
Missione 20	Fondi e accantonamenti	6.628.167,19	0,00	0,0000
Missione 50	Debito pubblico	0,00	0,00	0,0000
Missione 60	Anticipazioni finanziarie	0,00	0,00	0,0000
Totale Missioni		23.571.850,5	14.272.060,5	60,5471

FONDO CREDITI DI DUBBIA ESIGIBILITA (F.C.D.E.)

In considerazione delle difficoltà di applicazione dei nuovi principi riguardanti la gestione dei residui attivi e del fondo crediti di dubbia esigibilità che hanno determinato l'esigenza di rendere graduale l'accantonamento nel bilancio di previsione, in sede di rendiconto relativo all'esercizio 2015 e agli esercizi successivi, fino al 2018, la quota accantonata nel risultato di amministrazione per il fondo crediti di dubbia esigibilità può essere determinata per un importo non inferiore al seguente:

+ Fondo crediti di dubbia esigibilità nel risultato di amministrazione al 1° gennaio dell'esercizio cui il rendiconto si riferisce

- gli utilizzi del fondo crediti di dubbia esigibilità effettuati per la cancellazione o lo stralcio dei crediti

+ l'importo definitivamente accantonato nel bilancio di previsione per il Fondo crediti di dubbia esigibilità, nell'esercizio cui il rendiconto si riferisce

L'Ente si è avvalsa di tale facoltà e il fondo accantonato nel Rendiconto risulta dal prospetto che segue:

Fondo crediti di dubbia esigibilità nel risultato di amministrazione al 1° gennaio dell'esercizio cui il rendiconto si riferisce +0,00

Utilizzi del fondo crediti di dubbia esigibilità effettuati per la cancellazione o lo stralcio dei crediti -0,00

Importo definitivamente accantonato nel bilancio di previsione per il Fondo crediti di dubbia esigibilità, nell'esercizio cui il rendiconto si riferisce +0,00

TOTALE €0,00

Le spese in conto capitale classificate secondo il livello delle missioni sono riassunte nel seguente prospetto:

Tab. nr. 12

MISSIONE	DENOMINAZIONE	Stanziamenti definitivi	Impegni	% Impegnato
Missione 01	Servizi istituzionali, generali e di gestione	9.478.255,33	3.927.542,84	41,4374
Missione 02	Giustizia	0,00	0,00	0,0000
Missione 03	Ordine pubblico e sicurezza	0,00	0,00	0,0000
Missione 04	Istruzione e diritto allo studio	0,00	0,00	0,0000
Missione 05	Tutela e valorizzazione dei beni e delle attività culturali	0,00	0,00	0,0000
Missione 06	Politiche giovanili, sport e tempo libero	0,00	0,00	0,0000
Missione 07	Turismo	0,00	0,00	0,0000
Missione 08	Assetto del territorio ed edilizia abitativa	0,00	0,00	0,0000
Missione 09	Sviluppo sostenibile e tutela del territorio e dell'ambiente	0,00	0,00	0,0000
Missione 10	Trasporti e diritto alla mobilità	0,00	0,00	0,0000
Missione 11	Soccorso civile	0,00	0,00	0,0000
Missione 12	Diritti sociali, politiche sociali e famiglia	0,00	0,00	0,0000
Missione 13	Tutela della salute	0,00	0,00	0,0000
Missione 14	Sviluppo economico e competitività	0,00	0,00	0,0000
Missione 15	Politiche per il lavoro e la formazione professionale	0,00	0,00	0,0000
Missione 16	Agricoltura, politiche agroalimentari e pesca	0,00	0,00	0,0000
Missione 17	Energia e diversificazione delle fonti energetiche	0,00	0,00	0,0000
Missione 18	Relazioni con le altre autonomie territoriali e locali	0,00	0,00	0,0000
Missione 19	Relazioni internazionali	0,00	0,00	0,0000
Missione 20	Fondi e accantonamenti	0,00	0,00	0,0000
Totale Missioni		9.478.255,33	3.927.542,84	41,4374

La spesa presenta la seguente situazione, articolata per titoli e macroaggregati:

Tab. nr. 13 Impegni assunti per spese correnti	Stanz. definitivi	Impegnato	% Impegnato
101 - Redditi da lavoro dipendente	1.919.791,41	1.917.021,45	99,8557
102 - Imposte e tasse a carico dell'ente	1.250.766,46	1.250.766,46	100,0000
103 - Acquisto di beni e servizi	8.678.346,56	7.675.347,46	88,4425
104 - Trasferimenti correnti	3.770.974,32	2.178.667,28	57,7747
105 - Trasferimenti di tributi (solo per le Regioni)	0,00	0,00	0,0000
106 - Fondi perequativi (solo per le Regioni)	0,00	0,00	0,0000
107 - Interessi passivi	742.855,24	738.863,32	99,4626
108 - Altre spese per redditi da capitale	0,00	0,00	0,0000
109 - Rimborsi e poste correttive delle entrate	13.775,38	13.774,06	99,9904
110 - Altre spese correnti	7.195.341,15	497.620,56	6,9159
Totale Titolo 1	23.571.850,52	14.272.060,59	60,5471

Tab. nr. 14 Impegni assunti per spese in conto capitale	Stanz. definitivi	Impegnato	% Impegnato
201 - Tributi in conto capitale a carico dell'ente	0,00	0,00	0,0000
202 - Investimenti fissi lordi e acquisto di terreni	1.670.634,85	1.629.570,83	97,5420
203 - Contributi agli investimenti	10.000,00	10.000,00	100,0000
204 - Altri trasferimenti in conto capitale	0,00	0,00	0,0000
205 - Altre spese in conto capitale	7.797.620,48	2.287.972,01	29,3419
Totale Titolo 2	9.478.255,33	3.927.542,84	41,4374

Tab. nr. 15 Impegni assunti per incremento di attività finanziarie	Stanz. definitivi	Impegnato	% Impegnato
301 - Acquisizioni di attività finanziarie	0,00	0,00	0,0000
302 - Concessione crediti di breve termine	0,00	0,00	0,0000
303 - Concessione crediti di medio - lungo termine	0,00	0,00	0,0000
304 - Altre spese per incremento di attività finanziarie	0,00	0,00	0,0000
Totale Titolo 3	0,00	0,00	

Tab. nr. 16 Impegni assunti per rimborso di prestiti	Stanz. definitivi	Impegnato	% Impegnato
401 - Rimborso di titoli obbligazionari	0,00	0,00	0,0000
402 - Rimborso prestiti a breve termine	0,00	0,00	0,0000
403 - Rimborso mutui e altri finanziamenti a medio lungo	1.832.897,92	1.832.897,92	100,0000
404 - Rimborso di altre forme di indebitamento	0,00	0,00	0,0000
405 - Fondi per rimborso prestiti	0,00	0,00	0,0000
Totale Titolo 4	1.832.897,92	1.832.897,92	100,0000

Tab. nr. 17 Impegni assunti per chiusura/anticipazioni ricevute da tesoreria

	Stanz. definitivi	Impegnato	% Impegnato
501 - Chiusura anticipazioni da istituto tesoriere/cassiere	12.000.000,00	0,00	0,0000
Totale Titolo 5	12.000.000,00	0,00	0,0000

Tab. nr. 18 Impegni assunti per uscite per conto terzi e partite di giro

	Stanz. definitivi	Impegnato	% Impegnato
701 - Uscite per partite di giro	40.905.000,00	26.598.457,42	65,0250
702 - Uscite per conto terzi	1.660.000,00	1.116.199,95	67,2410
Totale Titolo 7	42.565.000,00	27.714.657,37	65,1114

Si espone di seguito l'evoluzione del debito:

Tab. nr. 19 Ricostruzione dello stock di debito

Anno:	2022	2023	2024
Residuo debito			
Nuovi prestiti			
Prestiti rimborsati			
Estinzioni anticipate			
Altre variazioni +/- (da specificare)			
Totale di fine anno	0,00	0,00	0,00

Si riportano di seguito i parametri previsti dall'Art. 204 del TUEL 267/2000 **“Regole particolari per l'assunzione di mutui”** modificato dall'art. 1, comma 735, L. 27 dicembre 2013, n. 147, a decorrere dal 1° gennaio 2014.:

“Oltre al rispetto delle condizioni di cui all'articolo 203, l'ente locale può assumere nuovi mutui e accedere ad altre forme di finanziamento reperibili sul mercato solo se l'importo annuale degli interessi, sommato a quello dei mutui precedentemente contratti, a quello dei prestiti obbligazionari precedentemente emessi, a quello delle aperture di credito stipulate e a quello derivante da garanzie prestate ai sensi dell'articolo 207, al netto dei contributi statali e regionali in conto interessi, non supera il 12 per cento, per l'anno 2011, l'8 per cento, per gli anni dal 2012 al 2014, e il 10 per cento, a decorrere dall'anno 2015, delle entrate relative ai primi tre titoli delle entrate del rendiconto del penultimo anno precedente quello in cui viene prevista l'assunzione dei mutui. Per le comunità montane si fa riferimento ai primi due titoli delle entrate. Per gli enti locali di nuova istituzione si fa riferimento, per i primi due anni, ai corrispondenti dati finanziari del bilancio di previsione.”

Tab. nr. 20 Fondo di cassa

	RESIDUI	COMPETENZA	TOTALE
Fondo di cassa al 1° gennaio			5.233.209,23
RISCOSSIONI	4.816.265,50	40.519.321,50	45.335.587,0
PAGAMENTI	6.110.960,20	41.074.313,34	47.185.273,5
SALDO DI CASSA AL 31 DICEMBRE	0,00	0,00	3.383.522,69

Il saldo di cassa alla data della verifica risulta pari ad Euro 3.383.522,69 di cui a specifica destinazione Euro 0,00.

L'Ente non ha attivato l'anticipazione di tesoreria prevista dall'art. 222 del TUEL 267/2000.

Indispensabile risulta essere la verifica dei residui, con riferimento ai residui iniziali ed alla movimentazione effettuata e prevedibile. La situazione è la seguente, sia per i residui attivi che per i residui passivi:

RIACCERTAMENTO ORDINARIO DEI RESIDUI ATTIVI E PASSIVI

Con deliberazione della Giunta Comunale del 0 n. è stato approvato il riaccertamento ordinario dei residui attivi e passivi si è proceduto alla eliminazione dei residui attivi e passivi dal Rendiconto 2022.

In sintesi si sono verificati maggiori residui attivi per €0,00 e sono stati eliminati residui attivi per €0,00 e residui passivi per €0,00.

Tab. nr. 21 Residui attivi	Residui iniziali	Maggiori/Minori residui	Accertamenti c/residui
Tit. 1 Entrate correnti di natura tributaria, contributiva e perequativa	18.213.299,94	0,00	18.213.299,94
Tit. 2 Trasferimenti correnti	3.181.781,26	0,00	3.181.781,26
Tit. 3 Entrate extratributarie	9.747.307,50	0,00	9.747.307,50
Tit. 4 Entrate in conto capitale	6.617.864,89	0,00	6.617.864,89
Tit. 5 Entrate da riduzione di attività finanziarie	0,00	0,00	0,00
Tit. 6 Accensione prestiti	314.027,58	0,00	314.027,58
Tit. 7 Anticipazioni da istituto tesoriere/cassiere	0,00	0,00	0,00
Tit. 9 Entrate per conto di terzi e partite di giro	122.967,78	0,00	122.967,78
Totali	38.197.248,95	0,00	38.197.248,95

Tab. nr. 22 Residui passivi	Residui iniziali	Maggiori/Minori residui	Impegni c/residui
Tit. 1 Spese correnti	10.867.216,20	-1.597,20	10.865.619,00
Tit. 2 Spese in conto capitale	5.142.245,59	-19,53	5.142.226,06
Tit. 3 Spese per incremento di attività finanziarie	0,00	0,00	0,00
Tit. 4 Rimborso di prestiti	233.797,48	0,00	233.797,48
Tit. 5 Chiusura anticipazioni da istituto tesoriere/cassiere	0,00	0,00	0,00
Tit. 7 Spese per conto terzi e partite di giro	0,00	0,00	0,00
Totali	16.243.259,27	-1.616,73	16.241.642,54

Il rendiconto deve permettere di verificare sia la fase autorizzatoria-finanziaria attribuita al sistema di bilancio, sia la situazione economica e patrimoniale-finanziaria dell'ente e i mutamenti di tale situazione anche in relazione agli andamenti economici programmati dall'ente. Non è sufficiente il raggiungimento dell'equilibrio finanziario complessivo per formulare un giudizio completo sull'andamento attuale e prospettico dell'ente. L'equilibrio economico a valere nel tempo è un obiettivo essenziale dell'ente, da verificare costantemente e da analizzare in sede di esame ed approvazione del rendiconto della gestione.

Lo schema di conto economico, di contenuto obbligatorio, approvato con il D.Lgs. 23 giugno 2011 nr. 118, si compendia nella considerazione delle seguenti aree funzionali, con riferimento alle quali, attraverso l'analisi di 28 valori, si procede alla quantificazione di alcuni risultati parziali (risultato della gestione e risultato della gestione operativa) sino a pervenire alla determinazione del complessivo risultato economico d'esercizio come segue.

SI RIPORTANO I DATI CONTABILI DEL CONTO ECONOMICO E DELLO STATO PATRIMONIALE PRECISANDO CHE GLI STESSI SONO RELAZIONATI CON UNA RELAZIONE A SE STANTE.

Tab. nr. 23 Conto Economico

CONTO ECONOMICO	2022	2021
A) COMPONENTI POSITIVI DELLA GESTIONE		
1) Proventi da tributi	7.130.844,93	8.252.734,90
2) Proventi da fondi perequativi	0,00	0,00
3) Proventi da trasferimenti e contributi	10.536.055,39	17.004.220,85
<i>a) Proventi da trasferimenti correnti</i>	7.267.916,06	13.864.925,47
<i>b) Quota annuale di contributi agli investimenti</i>	0,00	0,00
<i>c) Contributi agli investimenti</i>	3.268.139,33	3.139.295,38
4) Ricavi delle vendite e prestazioni e proventi da servizi pubblici	2.414.497,36	2.498.992,79
<i>a) Proventi derivanti dalla gestione dei beni</i>	213.679,00	653.338,00
<i>b) Ricavi della vendita di beni</i>	1.950.074,00	1.596.634,44
<i>c) Ricavi e proventi dalla prestazione di servizi</i>	250.744,36	249.020,35
5) Variazioni nelle rimanenze di prodotti in corso di lavorazione, etc. (+/-)	0,00	0,00
6) Variazione dei lavori in corso su ordinazione	0,00	0,00
7) Incrementi di immobilizzazioni per lavori interni	0,00	0,00
8) Altri ricavi e proventi diversi	173.067,10	142.592,22
TOTALE COMPONENTI POSITIVI DELLA GESTIONE (A)	20.254.464,78	27.898.540,76
B) COMPONENTI NEGATIVI DELLA GESTIONE		
9) Acquisto di materie prime e/o beni di consumo	687.484,13	540.110,99
10) Prestazioni di servizi	5.452.498,76	5.469.001,75
11) Utilizzo beni di terzi	33.082,59	50.398,40
12) Trasferimenti e contributi	2.121.036,14	4.194.827,42
<i>a) Trasferimenti correnti</i>	2.111.036,14	4.184.827,42
<i>b) Contributi agli investimenti ad altre Amministrazioni pubb.</i>	10.000,00	10.000,00
<i>c) Contributi agli investimenti ad altri soggetti</i>	0,00	0,00
13) Personale	33.198,33	40.631,19
14) Ammortamenti e svalutazioni	8.834.159,37	8.347.187,93
<i>a) Ammortamenti di immobilizzazioni Immateriali</i>	0,00	0,00
<i>b) Ammortamenti di immobilizzazioni materiali</i>	0,00	0,00
<i>c) Altre svalutazioni delle immobilizzazioni</i>	5.434.159,37	5.371.187,93
<i>d) Svalutazione dei crediti</i>	3.400.000,00	2.976.000,00
15) Variazioni nelle rimanenze di materie prime e/o beni di consumo (+/-)	0,00	0,00
16) Accantonamenti per rischi	0,00	479.375,91
17) Altri accantonamenti	0,00	4.835.359,64
18) Oneri diversi di gestione	1.476.633,02	1.145.559,00
TOTALE COMPONENTI NEGATIVI DELLA GESTIONE (B)	18.638.092,34	25.102.452,23
DIFFERENZA FRA COMP. POSITIVI E NEGATIVI DELLA GESTIONE (A - B)	1.616.372,44	2.796.088,53

C) PROVENTI ED ONERI FINANZIARI		
<i>Proventi finanziari</i>		
19) Proventi da partecipazioni	0,00	0,00
<i>a) da società controllate</i>	0,00	0,00
<i>b) da società partecipate</i>	0,00	0,00
<i>c) da altri soggetti</i>	0,00	0,00
20) Altri proventi finanziari	200,63	1.990,50
Totale proventi finanziari	200,63	1.990,50
<i>Oneri finanziari</i>		
21) Interessi ed altri oneri finanziari	0,00	0,00
<i>a) Interessi passivi</i>	0,00	0,00
<i>b) Altri oneri finanziari</i>	0,00	0,00
Totale oneri finanziari	0,00	0,00
TOTALE PROVENTI ED ONERI FINANZIARI (C)	200,63	1.990,50
D) RETTIFICHE DI VALORE ATTIVITA' FINANZIARIE		
22) Rivalutazioni	0,00	0,00
23) Svalutazioni	0,00	0,00
TOTALE RETTIFICHE (D)	0,00	0,00
E) PROVENTI ED ONERI STRAORDINARI		
24) Proventi straordinari	693.019,87	265.940,00
<i>a) Proventi da permessi di costruire</i>	584.568,87	215.940,00
<i>b) Proventi da trasferimenti in conto capitale</i>	0,00	0,00
<i>c) Sopravvenienze attive e insussistenze del passivo</i>	8.451,00	0,00
<i>d) Plusvalenze patrimoniali</i>	0,00	0,00
<i>e) Altri proventi straordinari</i>	100.000,00	50.000,00
Totale proventi straordinari	693.019,87	265.940,00
25) Oneri straordinari	519.787,57	1.466.358,44
<i>a) Trasferimenti in conto capitale</i>	0,00	0,00
<i>b) Sopravvenienze passive e insussistenze dell'attivo</i>	0,00	635.523,36
<i>c) Minusvalenze patrimoniali</i>	0,00	0,00
<i>d) Altri oneri straordinari</i>	519.787,57	830.835,08
Totale oneri straordinari	519.787,57	1.466.358,44
TOTALE PROVENTI ED ONERI STRAORDINARI (E)	173.232,30	-1.200.418,44
RISULTATO PRIMA DELLE IMPOSTE (A - B + C + D + E)	1.789.805,37	1.597.660,59
26) Imposte (*)	0,00	1.232.588,92
27) RISULTATO DELL'ESERCIZIO	1.789.805,37	365.071,67
Per gli enti in contabilità finanziaria la voce si riferisce all'IRAP.		

Si espongono altresì le risultanze dello stato patrimoniale

Tab. nr. 24 Stato Patrimoniale

STATO PATRIMONIALE (ATTIVO)	2022	2021
A) CREDITI vs.LO STATO ED ALTRE AMMINISTRAZIONI PUBBLICHE PER LA PARTECIPAZIONE AL FONDO DI DOTAZIONE	0,00	0,00
TOTALE CREDITI vs PARTECIPANTI (A)	0,00	0,00
B) IMMOBILIZZAZIONI		
<i>I) Immobilizzazioni immateriali</i>		
1) Costi di impianto e di ampliamento	0,00	0,00
2) Costi di ricerca sviluppo e pubblicità	0,00	0,00
3) Diritti di brevetto ed utilizzazione opere dell'ingegno	7.186,34	7.186,34
4) Concessioni, licenze, marchi e diritti simile	0,00	0,00
5) Avviamento	0,00	0,00
6) Immobilizzazioni in corso ed acconti	0,00	0,00
9) Altre	0,00	0,00
Totale immobilizzazioni immateriali	7.186,34	7.186,34
<i>Immobilizzazioni materiali</i>		
II 1) Beni demaniali	14.507.750,10	14.410.411,45
1.1) Terreni	417.311,93	417.311,93
1.2) Fabbricati	983.486,50	1.003.156,23
1.3) Infrastrutture	12.956.352,62	12.836.332,25
1.9) Altri beni demaniali	150.599,05	153.611,04
III 2) Altre immobilizzazioni materiali	7.789.139,12	7.949.449,21
2.1) Terreni	171.861,27	175.298,50
a) di cui in leasing finanziario	0,00	0,00
2.2) Fabbricati	7.592.128,00	7.743.970,89
a) di cui in leasing finanziario	0,00	0,00
2.3) Impianti e macchinari	1.286,25	1.543,50
a) di cui in leasing finanziario	0,00	0,00
2.4) Attrezzature industriali e commerciali	0,00	0,00
2.5) Mezzi di trasporto	23.863,60	28.636,32
2.6) Macchine per ufficio e hardware	0,00	0,00
2.7) Mobili e arredi	0,00	0,00
2.8) Infrastrutture	0,00	0,00
2.9) Diritti reali di godimento	0,00	0,00
2.99) Altri beni materiali	0,00	0,00
3) Immobilizzazioni in corso ed acconti	0,00	0,00
Totale immobilizzazioni materiali	22.296.889,22	22.359.860,66
<i>IV) Immobilizzazioni Finanziarie</i>		
1) Partecipazioni in	59.761,88	59.761,88
a) imprese controllate	0,00	0,00
b) imprese partecipate	59.761,88	59.761,88
c) altri soggetti	0,00	0,00

2) Crediti verso	0,00	0,00
a) altre amministrazioni pubbliche	0,00	0,00
b) imprese controllate	0,00	0,00
c) imprese partecipate	0,00	0,00
d) altri soggetti	0,00	0,00
3) Altri titoli	0,00	0,00
Totale immobilizzazioni finanziarie	59.761,88	59.761,88
TOTALE IMMOBILIZZAZIONI (B)	22.363.837,44	22.426.808,88
C) ATTIVO CIRCOLANTE		
<i>I) Rimanenze</i>	0,00	0,00
Totale rimanenze	0,00	0,00
<i>II) Crediti</i>		
1) Crediti di natura tributaria	18.936.182,23	18.213.299,94
a) Crediti da tributi destinati al finanziamento della sanità	0,00	0,00
b) Altri crediti da tributi	18.936.182,23	18.213.299,94
c) Crediti da Fondi perequativi	0,00	0,00
2) Crediti per trasferimenti e contributi	2.354.430,86	3.181.781,26
a) verso amministrazioni pubbliche	2.354.430,86	3.181.781,26
b) imprese controllate	0,00	0,00
c) imprese partecipate	0,00	0,00
d) verso altri soggetti	0,00	0,00
3) Verso clienti ed utenti	11.418.226,48	9.747.307,50
4) Altri Crediti	772.931,48	628.733,27
a) verso l'erario	0,00	0,00
b) per attività svolta per c/terzi	133.557,75	122.967,78
c) altri	639.373,73	505.765,49
Totale crediti	33.481.771,05	31.771.121,97
<i>III) Attività finanziarie che non costituiscono immobilizzazioni</i>		
1) Partecipazioni	0,00	0,00
2) Altri titoli	314.027,58	314.027,58
Totale attività finanziarie che non costituiscono immobilizzi	314.027,58	314.027,58
<i>IV) Disponibilità liquide</i>		
1) Conto di tesoreria	3.560.384,88	5.434.544,99
a) Istituto tesoriere	3.383.522,69	5.233.209,23
b) presso Banca d'Italia	176.862,19	201.335,76
2) Altri depositi bancari e postali	335.162,95	57.855,06
3) Denaro e valori in cassa	0,00	0,00
4) Altri conti presso la tesoreria statale intestati all'ente	0,00	0,00
Totale disponibilità liquide	3.895.547,83	5.492.400,05
TOTALE ATTIVO CIRCOLANTE (C)	37.691.346,46	37.577.549,60
D) RATEI E RISCONTI		
1) Ratei attivi	0,00	0,00
2) Risconti attivi	0,00	0,00

TOTALE RATEI E RISCONTI (D)	0,00	0,00
TOTALE DELL'ATTIVO (A + B + C + D)	60.055.183,90	60.004.358,48

STATO PATRIMONIALE (PASSIVO)	2022	2021
A) PATRIMONIO NETTO		
I) Fondo di dotazione	0,00	740.923,93
II) Riserve	8.805.240,28	6.617.864,89
<i>b) da capitale</i>	8.805.240,28	6.617.864,89
<i>c) da permessi di costruire</i>	0,00	0,00
<i>d) riserve indisponibili per beni demaniali e patrimoniali indisponibili e per i beni culturali</i>	0,00	0,00
<i>e) altre riserve indisponibili</i>	0,00	0,00
<i>f) altre riserve disponibili</i>	0,00	0,00
III) Risultato economico dell'esercizio	1.789.805,37	365.071,67
IV) Risultati economici di esercizi precedenti	-7.358.788,82	-7.723.860,49
V) Riserve negative per beni indisponibili	0,00	0,00
TOTALE PATRIMONIO NETTO (A)	3.236.256,83	0,00
B) FONDI PER RISCHI ED ONERI		
1) Per trattamento di quiescenza	0,00	0,00
2) Per imposte	0,00	0,00
3) Altri	15.650.000,00	14.119.000,00
TOTALE FONDI RISCHI ED ONERI (B)	15.650.000,00	14.119.000,00
C) TRATTAMENTO DI FINE RAPPORTO	0,00	0,00
TOTALE T.F.R. (C)	0,00	0,00
D) DEBITI		
1) Debiti da finanziamento	26.239.061,97	29.642.099,21
<i>a) prestiti obbligazionari</i>	0,00	0,00
<i>b) v/ altre amministrazioni pubbliche</i>	25.495.928,00	26.371.291,20
<i>c) verso banche e tesoriere</i>	0,00	0,00
<i>d) verso altri finanziatori</i>	743.133,97	3.270.808,01
2) Debiti verso fornitori	9.326.746,87	10.867.216,20
3) Acconti	0,00	0,00
4) Debiti per trasferimenti e contributi	4.630.800,46	5.376.043,07
<i>a) enti finanziati dal servizio sanitario nazionale</i>	0,00	0,00
<i>b) altre amministrazioni pubbliche</i>	242.982,17	233.797,48
<i>c) imprese controllate</i>	0,00	0,00
<i>d) imprese partecipate</i>	0,00	0,00
<i>e) altri soggetti</i>	4.387.818,29	5.142.245,59
5) Altri debiti	972.317,77	0,00
<i>a) tributari</i>	0,00	0,00
<i>b) verso istituti di previdenza e sicurezza sociale</i>	0,00	0,00
<i>c) per attività svolta per c/terzi</i>	972.317,77	0,00
<i>d) altri</i>	0,00	0,00
TOTALE DEBITI (D)	41.168.927,07	45.885.358,48
E) RATEI E RISCONTI E CONTRIBUTI AGLI INVESTIMENTI		
I) Ratei passivi	0,00	0,00
II) Risconti passivi	0,00	0,00

1) Contributi agli investimenti	0,00	0,00
<i>a) da altre amministrazioni pubbliche</i>	0,00	0,00
<i>b) da altri soggetti</i>	0,00	0,00
2) Concessioni pluriennali	0,00	0,00
3) Altri risconti passivi	0,00	0,00
TOTALE RATEI E RISCONTI (E)	0,00	0,00
TOTALE DEL PASSIVO (A + B + C + D + E)	60.055.183,90	60.004.358,48

CONTI D'ORDINE		
CONTI D'ORDINE		
1) Impegni su esercizi futuri	2.400.998,16	3.369.456,82
2) Beni di terzi in uso	0,00	0,00
3) Beni dati in uso a terzi	0,00	0,00
4) Garanzie prestate a amministrazioni pubbliche	0,00	0,00
5) Garanzie prestate a imprese controllate	0,00	0,00
6) Garanzie prestate a imprese partecipate	0,00	0,00
7) Garanzie prestate a altre imprese	0,00	0,00
TOTALE CONTI D'ORDINE	2.400.998,16	3.369.456,82

Infine è possibile rappresentare l'equilibrio economico come segue:

Tab. nr. 25

EQUILIBRIO ECONOMICO-FINANZIARIO		COMPETENZA (ACCERTAMENTI E IMPEGNI IMPUTATI ALL'ESERCIZIO)
A) Fondo pluriennale vincolato di entrata per spese correnti iscritto in entrata	+	12.247,41
AA) Recupero disavanzo di amministrazione esercizio precedente	-	0,00
B) Entrate Titoli 1.00 - 2.00 - 3.00	+	17.389.237,99
<i>di cui per estinzione anticipata di prestiti</i>		0,00
C) Entrate Titolo 4.02.06 - Contributi agli investimenti direttamente destinati al rimborso dei prestiti da amministrazioni pubbliche	+	0,00
D) Spese Titolo 1.00 - Spese correnti	-	14.272.060,59
<i>di cui spese correnti non ricorrenti finanziate con utilizzo del risultato di amministrazione</i>		0,00
D1) Fondo pluriennale vincolato di parte corrente (di spesa)	-	0,00
E) Spese Titolo 2.04 - Altri trasferimenti in conto capitale	-	0,00
E1) Fondo pluriennale vincolato di spesa - titolo 2.04 Altri trasferimenti in conto capitale	-	0,00
F1) Spese Titolo 4.00 - Quote di capitale amm.to dei mutui e prestiti obbligazionari	-	1.832.897,92
<i>di cui per estinzione anticipata di prestiti</i>		0,00
F2) Fondo anticipazioni di liquidità	-	0,00
G) Somma finale (G = A - AA + B + C - D - D1 - D2 - E - E1 - F1 - F2)		1.296.526,89
ALTRE POSTE DIFFERENZIALI, PER ECCEZIONI PREVISTE DA NORME DI LEGGE E DAI PRINCIPI CONTABILI, CHE HANNO EFFETTO DULL'EQUILIBRIO EX ARTICOLO 162, COMMA 6, DEL TESTO UNICO DELLE LEGGI SULL'ORDINAMENTO DEGLI ENTI LOCALI		
H) Utilizzo risultato di amministrazione per spese correnti e per rimborso prestiti	+	1.078.162,00
<i>di cui per estinzione anticipata di prestiti</i>		0,00
I) Entrate di parte capitale destinate a spese correnti in base a specifiche disposizioni di legge o dei principi contabili	+	0,00
<i>di cui per estinzione anticipata di prestiti</i>		0,00
L) Entrate di parte corrente destinate a spese di investimento in base a specifiche disposizioni di legge o dei principi contabili	-	0,00
M) Entrate da accensione di prestiti destinate a estinzione anticipata dei prestiti	+	0,00
EQUILIBRIO DI PARTE CORRENTE		
O1) RISULTATO DI COMPETENZA DI PARTE CORRENTE (O1 = G + H + I - L + M)		2.374.688,89
- Risorse accantonate di parte corrente stanziata nel bilancio dell'esercizio 2022	-	1.531.000,00
- Risorse vincolate di parte corrente nel bilancio	-	1.078.162,00
O2) EQUILIBRIO DI BILANCIO DI PARTE CORRENTE		-234.473,11
- Variazione accantonamenti di parte corrente effettuata in sede di rendiconto (+)/(-)	-	624,09
O3) EQUILIBRIO COMPLESSIVO DI PARTE CORRENTE		-235.097,20
P) Utilizzo avanzo di amministrazione per spese di investimento	+	0,00
Q) Fondo pluriennale vincolato per spese in conto capitale iscritto in entrata	+	3.357.209,41
R) Entrate Titoli 4.00-5.00-6.00	+	3.952.708,20
C) Entrate Titolo 4.02.06 - Contributi agli investimenti direttamente destinati al rimborso dei prestiti da amministrazioni pubbliche	-	0,00

I) Entrate di parte capitale destinate a spese correnti in base a specifiche disposizioni di legge o dei principi contabili	-	0,00
S1) Entrate Titolo 5.02 per Riscossione crediti di breve termine	-	0,00
S2) Entrate Titolo 5.03 per Riscossione crediti di medio-lungo termine	-	0,00
T) Entrate Titolo 5.04 relative a Altre entrate per riduzioni di attività finanziaria	-	0,00
L) Entrate di parte corrente destinate a spese di investimento in base a specifiche disposizioni di legge o dei principi contabili	+	0,00
M) Entrate da accensione di prestiti destinate a estinzione anticipata dei prestiti	-	0,00
U) Spese Titolo 2.00 - Spese in conto capitale	-	3.927.542,84
U1) Fondo pluriennale vincolato in c/capitale (di spesa)	-	2.400.998,16
V) Spese Titolo 3.01 per Acquisizioni di attività finanziarie	-	0,00
E) Spese Titolo 2.04 - Altri trasferimenti in conto capitale	+	0,00
E1) Fondo pluriennale vincolato di spesa - titolo 2.04 Altri trasferimenti in conto capitale	+	0,00
EQUILIBRIO DI PARTE CAPITALE		
Z1) RISULTATO DI COMPETENZA IN C/CAPITALE (Z1 = P + Q + R - C - I - S1 - S2 - T + L - M - U - U1 - U2 - V + E)		981.376,61
- Risorse accantonate in c/capitale stanziate nel bilancio dell'esercizio 2022	-	0,00
- Risorse vincolate in c/capitale nel bilancio	-	0,00
Z2) EQUILIBRIO DI BILANCIO IN C/CAPITALE		981.376,61
- Variazione accantonamenti in c/capitale effettuata in sede di rendiconto (+)/(-)	-	0,00
Z3) EQUILIBRIO COMPLESSIVO IN C/CAPITALE		981.376,61
S1) Entrate Titolo 5.02 per Riscossione crediti di breve termine	+	0,00
S2) Entrate Titolo 5.03 per Riscossione crediti di medio-lungo termine	+	0,00
T) Entrate Titolo 5.04 relative a Altre entrate per riduzioni di attività finanziaria	+	0,00
X1) Spese Titolo 3.02 per Concessione crediti di breve termine	-	0,00
X2) Spese Titolo 3.03 per Concessione crediti di medio-lungo termine	-	0,00
Y) Spese Titolo 3.04 per Altre spese per acquisizioni di attività finanziarie	-	0,00
EQUILIBRIO FINALE		
W1) RISULTATO DI COMPETENZA (W1 = O1 + Z1 + S1 + S2 + T - X1 - X2 - Y)		3.356.065,50
- Risorse accantonate stanziate nel bilancio dell'esercizio 2022	-	1.531.000,00
- Risorse vincolate nel bilancio	-	0,00
W2) EQUILIBRIO DI BILANCIO		1.825.065,50
- Variazione accantonamenti effettuata in sede di rendiconto (+)/(-)	-	624,09
W3) EQUILIBRIO COMPLESSIVO		1.824.441,41

Saldo corrente ai fini della copertura

O1) Risultato di competenza di parte corrente		2.374.688,89
Utilizzo risultato di amministrazione destinato al finanziamento di spese correnti ricorrenti e al rimborso di prestiti al netto del fondo anticipazione di liquidità	-	0,00
Entrate non ricorrenti che non hanno dato copertura a impegni	-	0,00
- Risorse accantonate di parte corrente stanziate nel bilancio dell'esercizio 2022	-	1.531.000,00
- Variazione accantonamenti di parte corrente effettuata in sede di rendiconto (+)/(-)	-	624,09
- Risorse vincolate di parte corrente nel bilancio	-	1.078.162,00

Equilibrio di parte corrente ai fini della copertura degli investimenti			-235.097,20
--	--	--	--------------------

Tab. nr. 26

COMPOSIZIONE PER MISSIONE E PROGRAMMI DEL FONDO PLURIENNALE VINCOLATO DELL'ESERCIZIO 2022 DI RIFERIMENTO DEL BILANCIO

MISSIONI E PROGRAMMI		Fondo pluriennale vincolato al 31 dicembre dell'esercizio 2021	Spese impegnate negli esercizi precedenti e imputate all'esercizio 2022 e coperte dal fondo pluriennale vincolato	Riaccertamento degli impegni di cui alla lettera b) effettuata nel corso dell'esercizio 2022 (cd. economie di impegno)	Riaccertamento degli impegni di cui alla lettera b) effettuata nel corso dell'esercizio 2022 (cd. economie di impegno)	Quota del fondo pluriennale vincolato al 31 dicembre dell'esercizio 2021 rinviata all'esercizio 2023 e successivi	Spese impegnate nell'esercizio 2022 con imputazione all'esercizio 2023 e coperte dal fondo pluriennale vincolato	Spese impegnate nell'esercizio 2022 con imputazione all'esercizio 2024 e coperte del fondo pluriennale vincolato	Spese impegnate nell'esercizio 2022 con imputazione a esercizi successivi a quelli considerati nel bilancio pluriennale e coperte del fondo pluriennale vincolato	Fondo pluriennale vincolato al 31 dicembre dell'esercizio 2022
		(a)	(b)	(x)	(y)	(c)=(a)-(b)-(x)-(y)	(d)	(e)	(f)	(g)=(c)+(d)+(e)+(f)
01	MISSIONE 1 - Servizi istituzionali, generali e di gestione									
01	Organi istituzionali	0,00	0,00	0,00	0,00	0,00	0,00	0,00	0,00	0,00
02	Segreteria generale	0,00	0,00	0,00	0,00	0,00	0,00	0,00	0,00	0,00
03	Gestione economica, finanziaria, programmazione e provveditorato	0,00	0,00	0,00	0,00	0,00	0,00	0,00	0,00	0,00
04	Gestione delle entrate tributarie e servizi fiscali	0,00	0,00	0,00	0,00	0,00	0,00	0,00	0,00	0,00
05	Gestione dei beni demaniali e patrimoniali	0,00	0,00	0,00	0,00	0,00	0,00	0,00	0,00	0,00
06	Ufficio tecnico	3.369.456,82	2.459.001,54	989.562,19	0,00	-79.106,91	2.400.998,16	0,00	0,00	2.321.891,25
07	Elezioni e consultazioni popolari - Anagrafe e stato civile	0,00	0,00	0,00	0,00	0,00	0,00	0,00	0,00	0,00
08	Statistica e sistemi informativi	0,00	0,00	0,00	0,00	0,00	0,00	0,00	0,00	0,00
09	Assistenza tecnico-amministrativa agli enti locali	0,00	0,00	0,00	0,00	0,00	0,00	0,00	0,00	0,00
10	Risorse umane	0,00	0,00	0,00	0,00	0,00	0,00	0,00	0,00	0,00
11	Altri servizi generali	0,00	0,00	0,00	0,00	0,00	0,00	0,00	0,00	0,00
TOTALE MISSIONE 1 - Servizi istituzionali, generali e di gestione		3.369.456,82	2.459.001,54	989.562,19	0,00	-79.106,91	2.400.998,16	0,00	0,00	2.321.891,25

COMPOSIZIONE PER MISSIONE E PROGRAMMI DEL FONDO PLURIENNALE VINCOLATO DELL'ESERCIZIO 2022 DI RIFERIMENTO DEL BILANCIO

MISSIONI E PROGRAMMI	Fondo pluriennale vincolato al 31 dicembre dell'esercizio 2021	Spese impegnate negli esercizi precedenti e imputate all'esercizio 2022 e coperte dal fondo pluriennale vincolato	Riaccertamento degli impegni di cui alla lettera b) effettuata nel corso dell'esercizio 2022 (cd. economie di impegno)	Riaccertamento degli impegni di cui alla lettera b) effettuata nel corso dell'esercizio 2022 (cd. economie di impegno) su impegni pluriennali finanziati dal FPV ed imputati agli esercizi	Quota del fondo pluriennale vincolato al 31 dicembre dell'esercizio 2021 rinviata all'esercizio 2023 e successivi	Spese impegnate nell'esercizio 2022 con imputazione all'esercizio 2023 e coperte dal fondo pluriennale vincolato	Spese impegnate nell'esercizio 2022 con imputazione all'esercizio 2024 e coperte dal fondo pluriennale vincolato	Spese impegnate nell'esercizio 2022 con imputazione a esercizi successivi a quelli considerati nel bilancio pluriennale e coperte del fondo pluriennale vincolato	Fondo pluriennale vincolato al 31 dicembre dell'esercizio 2022	
	(a)	(b)	(x)	(y)	(c)=(a)-(b)-(x)-(y)	(d)	(e)	(f)	(g)=(c)+(d)+(e)+(f)	
02	MISSIONE 2 - Giustizia									
01	Uffici giudiziari	0,00	0,00	0,00	0,00	0,00	0,00	0,00	0,00	0,00
02	Casa circondariale e altri servizi	0,00	0,00	0,00	0,00	0,00	0,00	0,00	0,00	0,00
	TOTALE MISSIONE 2 - Giustizia	0,00	0,00	0,00	0,00	0,00	0,00	0,00	0,00	0,00
03	MISSIONE 3 - Ordine pubblico e sicurezza									
01	Polizia locale e amministrativa	0,00	0,00	0,00	0,00	0,00	0,00	0,00	0,00	0,00
02	Sistema integrato di sicurezza urbana	0,00	0,00	0,00	0,00	0,00	0,00	0,00	0,00	0,00
	TOTALE MISSIONE 3 - Ordine pubblico e sicurezza	0,00	0,00	0,00	0,00	0,00	0,00	0,00	0,00	0,00
04	MISSIONE 4 - Istruzione e diritto allo studio									
01	Istruzione prescolastica	0,00	0,00	0,00	0,00	0,00	0,00	0,00	0,00	0,00
02	Altri ordini di istruzione non universitaria	0,00	0,00	0,00	0,00	0,00	0,00	0,00	0,00	0,00
04	Istruzione universitaria	0,00	0,00	0,00	0,00	0,00	0,00	0,00	0,00	0,00
05	Istruzione tecnica superiore	0,00	0,00	0,00	0,00	0,00	0,00	0,00	0,00	0,00
06	Servizi ausiliari all'istruzione	0,00	0,00	0,00	0,00	0,00	0,00	0,00	0,00	0,00
07	Diritto allo studio	0,00	0,00	0,00	0,00	0,00	0,00	0,00	0,00	0,00
	TOTALE MISSIONE 4 - Istruzione e diritto allo studio	0,00	0,00	0,00	0,00	0,00	0,00	0,00	0,00	0,00

COMPOSIZIONE PER MISSIONE E PROGRAMMI DEL FONDO PLURIENNALE VINCOLATO DELL'ESERCIZIO 2022 DI RIFERIMENTO DEL BILANCIO

MISSIONI E PROGRAMMI		Fondo pluriennale vincolato al 31 dicembre dell'esercizio 2021	Spese impegnate negli esercizi precedenti e imputate all'esercizio 2022 e coperte dal fondo pluriennale vincolato	Riaccertamento degli impegni di cui alla lettera b) effettuata nel corso dell'esercizio 2022 (cd. economie di impegno)	Riaccertamento degli impegni di cui alla lettera b) effettuata nel corso dell'esercizio 2022 (cd. economie di impegno) su impegni pluriennali finanziati dal FPV ed imputati agli esercizi	Quota del fondo pluriennale vincolato al 31 dicembre dell'esercizio 2021 rinviata all'esercizio 2023 e successivi	Spese impegnate nell'esercizio 2022 con imputazione all'esercizio 2023 e coperte dal fondo pluriennale vincolato	Spese impegnate nell'esercizio 2022 con imputazione all'esercizio 2024 e coperte del fondo pluriennale vincolato	Spese impegnate nell'esercizio 2022 con imputazione a esercizi successivi a quelli considerati nel bilancio pluriennale e coperte del fondo pluriennale vincolato	Fondo pluriennale vincolato al 31 dicembre dell'esercizio 2022
		(a)	(b)	(x)	(y)	(c)=(a)-(b)-(x)-(y)	(d)	(e)	(f)	(g)=(c)+(d)+(e)+(f)
05	MISSIONE 5 - Tutela e valorizzazione dei beni e delle attività culturali									
01	Valorizzazione dei beni di interesse storico	0,00	0,00	0,00	0,00	0,00	0,00	0,00	0,00	0,00
02	Attività culturali e interventi diversi nel settore culturale	0,00	0,00	0,00	0,00	0,00	0,00	0,00	0,00	0,00
TOTALE MISSIONE 5 - Tutela e valorizzazione dei beni e delle attività culturali		0,00	0,00	0,00	0,00	0,00	0,00	0,00	0,00	0,00
06	MISSIONE 6 - Politiche giovanili, sport e tempo libero									
01	Sport e tempo libero	0,00	0,00	0,00	0,00	0,00	0,00	0,00	0,00	0,00
02	Giovani	0,00	0,00	0,00	0,00	0,00	0,00	0,00	0,00	0,00
TOTALE MISSIONE 6 - Politiche giovanili, sport e tempo libero		0,00	0,00	0,00	0,00	0,00	0,00	0,00	0,00	0,00
07	MISSIONE 7 - Turismo									
01	Sviluppo e valorizzazione del turismo	0,00	0,00	0,00	0,00	0,00	0,00	0,00	0,00	0,00
TOTALE MISSIONE 7 - Turismo		0,00	0,00	0,00	0,00	0,00	0,00	0,00	0,00	0,00

COMPOSIZIONE PER MISSIONE E PROGRAMMI DEL FONDO PLURIENNALE VINCOLATO DELL'ESERCIZIO 2022 DI RIFERIMENTO DEL BILANCIO

MISSIONI E PROGRAMMI		Fondo pluriennale vincolato al 31 dicembre dell'esercizio 2021	Spese impegnate negli esercizi precedenti e imputate all'esercizio 2022 e coperte dal fondo pluriennale vincolato	Riaccertamento degli impegni di cui alla lettera b) effettuata nel corso dell'esercizio 2022 (cd. economie di impegno)	Riaccertamento degli impegni di cui alla lettera b) effettuata nel corso dell'esercizio 2022 (cd. economie di impegno) su impegni pluriennali finanziati dal FPV ed imputati agli esercizi	Quota del fondo pluriennale vincolato al 31 dicembre dell'esercizio 2021 rinviata all'esercizio 2023 e successivi	Spese impegnate nell'esercizio 2022 con imputazione all'esercizio 2023 e coperte dal fondo pluriennale vincolato	Spese impegnate nell'esercizio 2022 con imputazione all'esercizio 2024 e coperte del fondo pluriennale vincolato	Spese impegnate nell'esercizio 2022 con imputazione a esercizi successivi a quelli considerati nel bilancio pluriennale e coperte del fondo pluriennale vincolato	Fondo pluriennale vincolato al 31 dicembre dell'esercizio 2022
		(a)	(b)	(x)	(y)	(c)=(a)-(b)-(x)-(y)	(d)	(e)	(f)	(g)=(c)+(d)+(e)+(f)
08	<i>MISSIONE 8 - Assetto del territorio ed edilizia abitativa</i>									
01	Urbanistica e assetto del territorio	0,00	0,00	0,00	0,00	0,00	0,00	0,00	0,00	0,00
02	Edilizia residenziale pubblica e locale e piani di edilizia economico-popolare	0,00	0,00	0,00	0,00	0,00	0,00	0,00	0,00	0,00
<i>TOTALE MISSIONE 8 - Assetto del territorio ed edilizia abitativa</i>		0,00	0,00	0,00	0,00	0,00	0,00	0,00	0,00	0,00

COMPOSIZIONE PER MISSIONE E PROGRAMMI DEL FONDO PLURIENNALE VINCOLATO DELL'ESERCIZIO 2022 DI RIFERIMENTO DEL BILANCIO

MISSIONI E PROGRAMMI	Fondo pluriennale vincolato al 31 dicembre dell'esercizio 2021	Spese impegnate negli esercizi precedenti e imputate all'esercizio 2022 e coperte dal fondo pluriennale vincolato	Riaccertamento degli impegni di cui alla lettera b) effettuata nel corso dell'esercizio 2022 (cd. economie di impegno)	Riaccertamento degli impegni di cui alla lettera b) effettuata nel corso dell'esercizio 2022 (cd. economie di impegno) su impegni pluriennali finanziati dal FPV ed imputati agli esercizi	Quota del fondo pluriennale vincolato al 31 dicembre dell'esercizio 2021 rinviata all'esercizio 2023 e successivi	Spese impegnate nell'esercizio 2022 con imputazione all'esercizio 2023 e coperte dal fondo pluriennale vincolato	Spese impegnate nell'esercizio 2022 con imputazione all'esercizio 2024 e coperte del fondo pluriennale vincolato	Spese impegnate nell'esercizio 2022 con imputazione a esercizi successivi a quelli considerati nel bilancio pluriennale e coperte del fondo pluriennale vincolato	Fondo pluriennale vincolato al 31 dicembre dell'esercizio 2022	
	(a)	(b)	(x)	(y)	(c)=(a)-(b)-(x)-(y)	(d)	(e)	(f)	(g)=(c)+(d)+(e)+(f)	
09	MISSIONE 9 - Sviluppo sostenibile e tutela del territorio e dell'ambiente									
01	Difesa del suolo	0,00	0,00	0,00	0,00	0,00	0,00	0,00	0,00	0,00
02	Tutela, valorizzazione e recupero ambientale	0,00	0,00	0,00	0,00	0,00	0,00	0,00	0,00	0,00
03	Rifiuti	0,00	0,00	0,00	0,00	0,00	0,00	0,00	0,00	0,00
04	Servizio idrico integrato	0,00	0,00	0,00	0,00	0,00	0,00	0,00	0,00	0,00
05	Aree protette, parchi naturali, protezione naturalistica e forestazione	0,00	0,00	0,00	0,00	0,00	0,00	0,00	0,00	0,00
06	Tutela e valorizzazione delle risorse idriche	0,00	0,00	0,00	0,00	0,00	0,00	0,00	0,00	0,00
07	Sviluppo sostenibile territorio montano piccoli Comuni	0,00	0,00	0,00	0,00	0,00	0,00	0,00	0,00	0,00
08	Qualità dell'aria e riduzione dell'inquinamento	0,00	0,00	0,00	0,00	0,00	0,00	0,00	0,00	0,00
	TOTALE MISSIONE 9 - Sviluppo sostenibile e tutela del territorio e dell'ambiente	0,00	0,00	0,00	0,00	0,00	0,00	0,00	0,00	0,00

**COMPOSIZIONE PER MISSIONE E PROGRAMMI DEL FONDO PLURIENNALE VINCOLATO DELL'ESERCIZIO 2022 DI
RIFERIMENTO DEL BILANCIO**

MISSIONI E PROGRAMMI		Fondo pluriennale vincolato al 31 dicembre dell'esercizio 2021	Spese impegnate negli esercizi precedenti e imputate all'esercizio 2022 e coperte dal fondo pluriennale vincolato	Riaccertamento degli impegni di cui alla lettera b) effettuata nel corso dell'esercizio 2022 (cd. economie di impegno)	Riaccertamento degli impegni di cui alla lettera b) effettuata nel corso dell'esercizio 2022 (cd. economie di impegno) su impegni pluriennali finanziati dal FPV ed imputati agli esercizi	Quota del fondo pluriennale vincolato al 31 dicembre dell'esercizio 2021 rinviata all'esercizio 2023 e successivi	Spese impegnate nell'esercizio 2022 con imputazione all'esercizio 2023 e coperte dal fondo pluriennale vincolato	Spese impegnate nell'esercizio 2022 con imputazione all'esercizio 2024 e coperte del fondo pluriennale vincolato	Spese impegnate nell'esercizio 2022 con imputazione a esercizi successivi a quelli considerati nel bilancio pluriennale e coperte del fondo pluriennale vincolato	Fondo pluriennale vincolato al 31 dicembre dell'esercizio 2022
		(a)	(b)	(x)	(y)	(c)=(a)-(b)-(x)-(y)	(d)	(e)	(f)	(g)=(c)+(d)+(e)+(f)
10	MISSIONE 10 - Trasporti e diritto alla mobilità									
01	Trasporto ferroviario	0,00	0,00	0,00	0,00	0,00	0,00	0,00	0,00	0,00
02	Trasporto pubblico locale	0,00	0,00	0,00	0,00	0,00	0,00	0,00	0,00	0,00
03	Trasporto per vie d'acqua	0,00	0,00	0,00	0,00	0,00	0,00	0,00	0,00	0,00
04	Altre modalità di trasporto	0,00	0,00	0,00	0,00	0,00	0,00	0,00	0,00	0,00
05	Viabilità e infrastrutture stradali	0,00	0,00	0,00	0,00	0,00	0,00	0,00	0,00	0,00
TOTALE MISSIONE 10 - Trasporti e diritto alla mobilità		0,00	0,00	0,00	0,00	0,00	0,00	0,00	0,00	0,00
11	MISSIONE 11 - Soccorso civile									
01	Sistema di protezione civile	0,00	0,00	0,00	0,00	0,00	0,00	0,00	0,00	0,00
02	Interventi a seguito di calamità naturali	0,00	0,00	0,00	0,00	0,00	0,00	0,00	0,00	0,00
TOTALE MISSIONE 11 - Soccorso civile		0,00	0,00	0,00	0,00	0,00	0,00	0,00	0,00	0,00

COMPOSIZIONE PER MISSIONE E PROGRAMMI DEL FONDO PLURIENNALE VINCOLATO DELL'ESERCIZIO 2022 DI RIFERIMENTO DEL BILANCIO

MISSIONI E PROGRAMMI		Fondo pluriennale vincolato al 31 dicembre dell'esercizio 2021	Spese impegnate negli esercizi precedenti e imputate all'esercizio 2022 e coperte dal fondo pluriennale vincolato	Riaccertamento degli impegni di cui alla lettera b) effettuata nel corso dell'esercizio 2022 (cd. economie di impegno)	Riaccertamento degli impegni di cui alla lettera b) effettuata nel corso dell'esercizio 2022 (cd. economie di impegno) su impegni pluriennali finanziati dal FPV ed imputati agli esercizi	Quota del fondo pluriennale vincolato al 31 dicembre dell'esercizio 2021 rinviata all'esercizio 2023 e successivi	Spese impegnate nell'esercizio 2022 con imputazione all'esercizio 2023 e coperte dal fondo pluriennale vincolato	Spese impegnate nell'esercizio 2022 con imputazione all'esercizio 2024 e coperte del fondo pluriennale vincolato	Spese impegnate nell'esercizio 2022 con imputazione a esercizi successivi a quelli considerati nel bilancio pluriennale e coperte del fondo pluriennale vincolato	Fondo pluriennale vincolato al 31 dicembre dell'esercizio 2022
		(a)	(b)	(x)	(y)	(c)=(a)-(b)-(x)-(y)	(d)	(e)	(f)	(g)=(c)+(d)+(e)+(f)
12	MISSIONE 12 - Diritti sociali, politiche sociali e famiglia									
01	Interventi per l'infanzia e i minori e per asili nido	0,00	0,00	0,00	0,00	0,00	0,00	0,00	0,00	0,00
02	Interventi per la disabilità	0,00	0,00	0,00	0,00	0,00	0,00	0,00	0,00	0,00
03	Interventi per gli anziani	0,00	0,00	0,00	0,00	0,00	0,00	0,00	0,00	0,00
04	Interventi per i soggetti a rischio di esclusione sociale	0,00	0,00	0,00	0,00	0,00	0,00	0,00	0,00	0,00
05	Interventi per le famiglie	0,00	0,00	0,00	0,00	0,00	0,00	0,00	0,00	0,00
06	Interventi per il diritto alla casa	0,00	0,00	0,00	0,00	0,00	0,00	0,00	0,00	0,00
07	Programmazione e governo della rete dei servizi sociosanitari e sociali	0,00	0,00	0,00	0,00	0,00	0,00	0,00	0,00	0,00
08	Cooperazione e associazionismo	0,00	0,00	0,00	0,00	0,00	0,00	0,00	0,00	0,00
09	Servizio necroscopico e cimiteriale	0,00	0,00	0,00	0,00	0,00	0,00	0,00	0,00	0,00
TOTALE MISSIONE 12 - Diritti sociali, politiche sociali e famiglia		0,00	0,00	0,00	0,00	0,00	0,00	0,00	0,00	0,00

**COMPOSIZIONE PER MISSIONE E PROGRAMMI DEL FONDO PLURIENNALE VINCOLATO DELL'ESERCIZIO 2022 DI
RIFERIMENTO DEL BILANCIO**

MISSIONI E PROGRAMMI	Fondo pluriennale vincolato al 31 dicembre dell'esercizio 2021	Spese impegnate negli esercizi precedenti e imputate all'esercizio 2022 e coperte dal fondo pluriennale vincolato	Riaccertamento degli impegni di cui alla lettera b) effettuata nel corso dell'esercizio 2022 (cd. economie di impegno)	Riaccertamento degli impegni di cui alla lettera b) effettuata nel corso dell'esercizio 2022 (cd. economie di impegno) su impegni pluriennali finanziati dal FPV ed imputati agli esercizi	Quota del fondo pluriennale vincolato al 31 dicembre dell'esercizio 2021 rinvia all'esercizio 2023 e successivi	Spese impegnate nell'esercizio 2022 con imputazione all'esercizio 2023 e coperte dal fondo pluriennale vincolato	Spese impegnate nell'esercizio 2022 con imputazione all'esercizio 2024 e coperte del fondo pluriennale vincolato	Spese impegnate nell'esercizio 2022 con imputazione a esercizi successivi a quelli considerati nel bilancio pluriennale e coperte del fondo pluriennale vincolato	Fondo pluriennale vincolato al 31 dicembre dell'esercizio 2022
	(a)	(b)	(x)	(y)	(c)=(a)-(b)-(x)-(y)	(d)	(e)	(f)	(g)=(c)+(d)+(e)+(f)
13	MISSIONE 13 - Tutela della salute								
01	Servizio sanitario regionale - finanziamento ordinario corrente per la garanzia dei LEA	0,00	0,00	0,00	0,00	0,00	0,00	0,00	0,00
02	Servizio sanitario regionale - finanziamento aggiuntivo corrente per livelli di assistenza superiori ai LEA	0,00	0,00	0,00	0,00	0,00	0,00	0,00	0,00
03	Servizio sanitario regionale - finanziamento aggiuntivo corrente per la copertura dello squilibrio di bilancio corrente	0,00	0,00	0,00	0,00	0,00	0,00	0,00	0,00
04	Servizio sanitario regionale - ripiano di disavanzi sanitari relativi ad esercizi pregressi	0,00	0,00	0,00	0,00	0,00	0,00	0,00	0,00
05	Servizio sanitario regionale - investimenti sanitari	0,00	0,00	0,00	0,00	0,00	0,00	0,00	0,00
06	Servizio sanitario regionale - restituzione maggiori gettiti SSN	0,00	0,00	0,00	0,00	0,00	0,00	0,00	0,00
07	Ulteriori spese in materia sanitaria	0,00	0,00	0,00	0,00	0,00	0,00	0,00	0,00
	TOTALE MISSIONE 13 - Tutela della salute	0,00	0,00	0,00	0,00	0,00	0,00	0,00	0,00

**COMPOSIZIONE PER MISSIONE E PROGRAMMI DEL FONDO PLURIENNALE VINCOLATO DELL'ESERCIZIO 2022 DI
RIFERIMENTO DEL BILANCIO**

MISSIONI E PROGRAMMI		Fondo pluriennale vincolato al 31 dicembre dell'esercizio 2021	Spese impegnate negli esercizi precedenti e imputate all'esercizio 2022 e coperte dal fondo pluriennale vincolato	Riaccertamento degli impegni di cui alla lettera b) effettuata nel corso dell'esercizio 2022 (cd. economie di impegno)	Riaccertamento degli impegni di cui alla lettera b) effettuata nel corso dell'esercizio 2022 (cd. economie di impegno) su impegni pluriennali finanziati dal FPV ed imputati agli esercizi	Quota del fondo pluriennale vincolato al 31 dicembre dell'esercizio 2021 rinviata all'esercizio 2023 e successivi	Spese impegnate nell'esercizio 2022 con imputazione all'esercizio 2023 e coperte dal fondo pluriennale vincolato	Spese impegnate nell'esercizio 2022 con imputazione all'esercizio 2024 e coperte del fondo pluriennale vincolato	Spese impegnate nell'esercizio 2022 con imputazione a esercizi successivi a quelli considerati nel bilancio pluriennale e coperte del fondo pluriennale vincolato	Fondo pluriennale vincolato al 31 dicembre dell'esercizio 2022
		(a)	(b)	(x)	(y)	(c)=(a)-(b)-(x)-(y)	(d)	(e)	(f)	(g)=(c)+(d)+(e)+(f)
14	MISSIONE 14 - Sviluppo economico e competitività									
01	Industria e PMI e Artigianato	0,00	0,00	0,00	0,00	0,00	0,00	0,00	0,00	0,00
02	Commercio - reti distributive - tutela dei consumatori	0,00	0,00	0,00	0,00	0,00	0,00	0,00	0,00	0,00
03	Ricerca e innovazione	0,00	0,00	0,00	0,00	0,00	0,00	0,00	0,00	0,00
04	Reti e altri servizi di pubblica utilità	0,00	0,00	0,00	0,00	0,00	0,00	0,00	0,00	0,00
TOTALE MISSIONE 14 - Sviluppo economico e competitività		0,00	0,00	0,00	0,00	0,00	0,00	0,00	0,00	0,00
15	MISSIONE 15 - Politiche per il lavoro e la formazione professionale									
01	Servizi per lo sviluppo del mercato del lavoro	0,00	0,00	0,00	0,00	0,00	0,00	0,00	0,00	0,00
02	Formazione professionale	0,00	0,00	0,00	0,00	0,00	0,00	0,00	0,00	0,00
03	Sostegno all'occupazione	0,00	0,00	0,00	0,00	0,00	0,00	0,00	0,00	0,00
TOTALE MISSIONE 15 - Politiche per il lavoro e la formazione professionale		0,00	0,00	0,00	0,00	0,00	0,00	0,00	0,00	0,00

COMPOSIZIONE PER MISSIONE E PROGRAMMI DEL FONDO PLURIENNALE VINCOLATO DELL'ESERCIZIO 2022 DI RIFERIMENTO DEL BILANCIO

MISSIONI E PROGRAMMI		Fondo pluriennale vincolato al 31 dicembre dell'esercizio 2021	Spese impegnate negli esercizi precedenti e imputate all'esercizio 2022 e coperte dal fondo pluriennale vincolato	Riaccertamento degli impegni di cui alla lettera b) effettuata nel corso dell'esercizio 2022 (cd. economie di impegno)	Riaccertamento degli impegni di cui alla lettera b) effettuata nel corso dell'esercizio 2022 (cd. economie di impegno) su impegni pluriennali finanziati dal FPV ed imputati agli esercizi	Quota del fondo pluriennale vincolato al 31 dicembre dell'esercizio 2021 rinviata all'esercizio 2023 e successivi	Spese impegnate nell'esercizio 2022 con imputazione all'esercizio 2023 e coperte dal fondo pluriennale vincolato	Spese impegnate nell'esercizio 2022 con imputazione all'esercizio 2024 e coperte del fondo pluriennale vincolato	Spese impegnate nell'esercizio 2022 con imputazione a esercizi successivi a quelli considerati nel bilancio pluriennale e coperte del fondo pluriennale vincolato	Fondo pluriennale vincolato al 31 dicembre dell'esercizio 2022
		(a)	(b)	(x)	(y)	(c)=(a)-(b)-(x)-(y)	(d)	(e)	(f)	(g)=(c)+(d)+(e)+(f)
16	MISSIONE 16 - Agricoltura, politiche agroalimentari e pesca									
01	Sviluppo del settore agricolo e del sistema agroalimentare	0,00	0,00	0,00	0,00	0,00	0,00	0,00	0,00	0,00
02	Caccia e pesca	0,00	0,00	0,00	0,00	0,00	0,00	0,00	0,00	0,00
TOTALE MISSIONE 16 - Agricoltura, politiche agroalimentari e pesca		0,00	0,00	0,00	0,00	0,00	0,00	0,00	0,00	0,00
17	MISSIONE 17 - Energia e diversificazione delle fonti energetiche									
01	Fonti energetiche	0,00	0,00	0,00	0,00	0,00	0,00	0,00	0,00	0,00
TOTALE MISSIONE 17 - Energia e diversificazione delle fonti energetiche		0,00	0,00	0,00	0,00	0,00	0,00	0,00	0,00	0,00
18	MISSIONE 18 - Relazioni con le altre autonomie territoriali e locali									
01	Relazioni finanziarie con le altre autonomie territoriali	0,00	0,00	0,00	0,00	0,00	0,00	0,00	0,00	0,00
TOTALE MISSIONE 18 - Relazioni con le altre autonomie territoriali e locali		0,00	0,00	0,00	0,00	0,00	0,00	0,00	0,00	0,00
19	MISSIONE 19 - Relazioni internazionali									
01	Relazioni internazionali e Cooperazione allo sviluppo	0,00	0,00	0,00	0,00	0,00	0,00	0,00	0,00	0,00
TOTALE MISSIONE 19 - Relazioni internazionali		0,00	0,00	0,00	0,00	0,00	0,00	0,00	0,00	0,00

COMPOSIZIONE PER MISSIONE E PROGRAMMI DEL FONDO PLURIENNALE VINCOLATO DELL'ESERCIZIO 2022 DI RIFERIMENTO DEL BILANCIO

MISSIONI E PROGRAMMI	Fondo pluriennale vincolato al 31 dicembre dell'esercizio 2021	Spese impegnate negli esercizi precedenti e imputate all'esercizio 2022 e coperte dal fondo pluriennale vincolato	Riaccertamento degli impegni di cui alla lettera b) effettuata nel corso dell'esercizio 2022 (cd. economie di impegno)	Riaccertamento degli impegni di cui alla lettera b) effettuata nel corso dell'esercizio 2022 (cd. economie di impegno) su impegni pluriennali finanziati dal FPV ed imputati agli esercizi	Quota del fondo pluriennale vincolato al 31 dicembre dell'esercizio 2021 rinviata all'esercizio 2023 e successivi	Spese impegnate nell'esercizio 2022 con imputazione all'esercizio 2023 e coperte dal fondo pluriennale vincolato	Spese impegnate nell'esercizio 2022 con imputazione all'esercizio 2024 e coperte del fondo pluriennale vincolato	Spese impegnate nell'esercizio 2022 con imputazione a esercizi successivi a quelli considerati nel bilancio pluriennale e coperte del fondo pluriennale vincolato	Fondo pluriennale vincolato al 31 dicembre dell'esercizio 2022
	(a)	(b)	(x)	(y)	(c)=(a)-(b)-(x)-(y)	(d)	(e)	(f)	(g)=(c)+(d)+(e)+(f)
TOTALE	3.369.456,82	2.459.001,54	989.562,19	0,00	-79.106,91	2.400.998,16	0,00	0,00	2.321.891,25

1. I bilanci delle regioni, dei comuni, delle province, delle città metropolitane e delle province autonome di Trento e di Bolzano si considerano in equilibrio quando, sia nella fase di previsione che di rendiconto, registrano:
 - a) un saldo non negativo, in termini di competenza e di cassa, tra le entrate finali e le spese finali;
 - b) un saldo non negativo, in termini di competenza e di cassa, tra le entrate correnti e le spese correnti, incluse le quote di capitale delle rate di ammortamento dei prestiti.
2. Salvo quanto previsto dall'articolo 10, comma 4, qualora, in sede di rendiconto di gestione, un ente di cui al comma 1 del presente articolo registri un valore negativo dei saldi di cui al medesimo comma 1, lettere a) e b), adotta misure di correzione tali da assicurarne il recupero entro il triennio successivo.
3. Eventuali saldi positivi sono destinati all'estinzione del debito maturato dall'ente. Nel rispetto dei vincoli derivanti dall'ordinamento dell'Unione europea e dell'equilibrio dei bilanci, i saldi positivi di cui al primo periodo possono essere destinati anche al finanziamento di spese di investimento con le modalità previste dall'articolo 10.
4. Con legge dello Stato sono definite le sanzioni da applicare agli enti di cui al comma 1 nel caso di mancato conseguimento dell'equilibrio gestionale sino al ripristino delle condizioni di equilibrio di cui al medesimo comma 1, lettere a) e b), da promuovere anche attraverso la previsione di specifici piani di rientro.
5. Il pareggio del bilancio per l'anno 2022 è stato rispettato e trasmesso ed acquisito il